

# VORSCHAU

1. Quartal 2012



   
Enke

 Haug

 Sonntag

 Hippokrates

### ■ Interessiert nicht nur Osteopathen

#### **Triggerpunkte und Muskelfunktionsketten**

in der Osteopathie und Manuellen Therapie (Richter/Hebgen) ist nicht nur für Osteopathen und Manualtherapeuten die ideale und verlässliche Grundlage zur Diagnose und Therapie von Triggerpunkten. Erklärungen zur Entstehung von Schmerzen am Bewegungsapparat erleichtern die Diagnose.

### ■ Bauchmuskeltraining mit Erfolg

#### **Intelligentes Bauchmuskeltraining**

– **Übungskarten** (Albrecht): Übungen und Trainingspläne auf übersichtlichen Karteikarten zeigen sinnvolle Bauchmuskelübungen für Prävention und Reha. Ein praktischer Fundus für individuelle Trainingspläne.

### ■ Kleintier.konkret Praxisbuch

Der rote Faden vom Leitsymptom zur sicheren Diagnose und Therapie: **Leitsymptome bei Meerschweinchen, Chinchilla und Degu** (Ewringmann, Glöckner). Auch die 2. Auflage ist eine unentbehrliche und problemorientierte Praxishilfe.

### ■ 175 Jahre Enke Verlag

Der Enke Verlag blickt 2012 auf 175 Jahre Verlagsgeschichte zurück. Unter dem Motto „**Enke. Wir denken Tiermedizin**“ stehen die Bedürfnisse von Studierenden und Tierärzten im Mittelpunkt. Feiern Sie mit uns!

Ein erfolgreiches Jahr 2012 wünscht Ihnen



Sonja Bendig  
(stellv. Marketingleiterin)  
Sonja.Bendig@medizinverlage.de






## 1. Quartal 2012

■	Naturheilverfahren	4
■	Akupunktur/Chinesische Medizin	6
■	Homöopathie	7
■	Osteopathie/Manuelle Therapie	10
■	Bewegung/Fitness	12
■	Hebammenarbeit	13
■	Tiermedizin	14
■	Ganzheitliche Tiermedizin	17
■	<b>175 Jahre Enke Verlag</b>	18
■	Das Verkaufsteam	24

Für die gesamte Vorschau gilt: Änderungen vorbehalten.  
 Bitte beachten Sie bei den Preisangaben:  
 € [D] und [A] sind gebundene Ladenpreise.  
 CHF sind unverbindlich empfohlene Preise.

Bildquelle Titelseite, S. 2, S. 3: Pitopia



#### ■ Bibliografie

4., überarbeitete Auflage 2012  
224 S., 440 Abb., 10 Tab., geb.  
ISBN 978-3-8304-7363-3  
**69,99 € [D]**  
72,00 € [A] 98,00 CHF

#### ■ Zielgruppen

Heilpraktiker, Mineralstoffberater,  
Ärzte für Naturheilverfahren

[Bereits erschienen]

T. Feichtinger, S. Niedan-Feichtinger

## Antlitzanalyse in der Biochemie nach Dr. Schüßler

Der Bildatlas

### Eine effektive Methode zur Mittelwahl und Therapiekontrolle: Mit den neuesten Erkenntnissen zu Antlitzzeichen aller Erweiterungsmittel.

Das Gesicht eines Menschen verrät einiges über sein Befinden. Dieser umfangreich bebilderte Atlas zeigt, wie man Mineralstoffmängel im Gesicht eines Menschen erkennt. Das unterstützt Therapeuten effektiv bei der Anamnese und hilft bei der Zusammenstellung einer individuellen Mischung. Jedes Mineralsalz ist mit seinen typischen Antlitzzeichen prägnant beschrieben und anschaulich bebildert. Besonders hilfreich sind dabei auch die Gesamtansichten und Differenzialanalysen ähnlicher Antlitzzeichen.

#### Was ist neu?

- Jetzt mit Abbildungen zu den Antlitzzeichen aller 27 Schüßlersalze.
- Neues Layout.

 **Haug**

### Empfehlungen



978-3-8304-7288-9



978-3-8304-7364-0



978-3-8304-7303-9



978-3-8304-7259-9



M. Werner, R. v. Braunschweig

## Praxis Aromatherapie

Grundlagen – Steckbriefe – Indikationen

### Der ideale Einstieg in die Aromatherapie: fundierte, praxisnah, anschaulich.

- Einführung in die Grundlagen der Aromatherapie
- Über 100 bewährte Öle als übersichtliche Steckbriefe: Botanik, Herkunft, Wirkungen, Nebenwirkungen und Anwendungsbereiche.
- Grafische Modelle zeigen, wie man aus der Zusammensetzung der Öle die Wirkungen auf Körper und Psyche ableiten kann.
- Zahlreiche Indikationen für eine Behandlung ausschließlich mit ätherischen Ölen oder komplementär zu anderen Therapieformen.
- Bewährte Rezepturen.



#### ■ Bibliografie

3., unveränderte Auflage 2012  
ca. 344 S., ca. 145 Abb., geb.  
ISBN 978-3-8304-7498-2  
**49,99 € [D]**  
51,40 € [A] 70,00 CHF

Auch als eBook erhältlich:

E-ISBN 978-3-8304-7499-9 (PDF)

#### ■ Zielgruppen

Aromatherapeuten, Heilpraktiker,  
Pflegepersonal, Ärzte für Naturheilverfahren

[ Erscheint 15.12.2011 ]




Haug



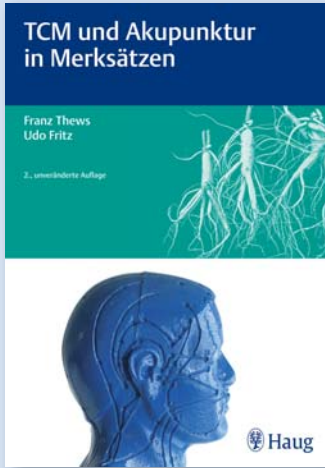
978-3-8304-7414-2



978-3-8304-7370-1



978-3-8304-7373-2



#### ■ Bibliografie

2., unveränderte Auflage 2012  
360 S., 19 Abb., kart.  
ISBN 978-3-8304-7402-9

**44,99 € [D]**

46,30 € [A] 63,00 CHF

Auch als eBook erhältlich:

E-ISBN 978-3-8304-7590-3 (PDF)

#### ■ Zielgruppen

Ärzte für Akupunktur,  
Ärzte für Naturheilverfahren, Heilpraktiker

[ Erscheint ca. 14.12.11 ]

F. Thews, U. Fritz

## TCM und Akupunktur in Merksätzen

**Das Wissen der Traditionellen Chinesischen Medizin einprägsam und anschaulich vermittelt.**

Schwer einprägsame oder komplexe Lerninhalte zu verstehen und zu merken, ist nicht einfach. Merksätze können dabei helfen. Genau das bietet dieses Nachschlagewerk.

Es vermittelt Lernenden und Therapeuten das nach Grundlagen, Organbezügen sowie Akupunkturpunkten gegliederte Wissen der TCM. Jeder Beitrag konzentriert sich auf einen Aspekt und beginnt jeweils mit einem Merksatz, der in einem anschließenden Kommentar erläutert wird. Durch diese besondere Struktur prägt sich das Gelesene besser ein.

 **Haug**

### Empfehlungen



978-3-8304-7394-7



978-3-8304-7385-5



978-3-8304-9101-9



978-3-8304-5346-8



### ■ Bibliografie

10., unveränderte Auflage 2012  
224 S., 9 Abb., geb.  
ISBN 978-3-8304-7479-1  
**59,99 € [D]**  
61,70 € [A] 84,00 CHF

Auch als eBook erhältlich:  
E-ISBN 978-3-8304-7522-4 (PDF)

### ■ Zielgruppen

Ärzte für Homöopathie, Heilpraktiker

[ Bereits erschienen ]

G. Köhler

## Lehrbuch Homöopathie


Band 1: Grundlagen und Anwendung

### Homöopathie – ein Buch mit sieben Siegeln? Das muss nicht sein!

Dieses bewährte Lehrbuch bezieht seine besondere Qualität aus der klaren Sprache und Didaktik von Gerhard Köhler. Es stellt übersichtlich und prägnant das komplette Grundlagenwissen der Homöopathie dar. Die didaktische Aufbereitung bietet einen pragmatischen Zugang zu diesem Thema und konzentriert sich auf die für die Praxis wesentlichen Lerninhalte. Einsteigern eröffnet dieses Buch einen sehr guten Zugang zur Homöopathie. Aber auch erfahrene Therapeuten finden hier nützliche Hinweise und Anregungen.

**Das modern aufgebaute Werk liefert einen schnellen Überblick und erleichtert das Lernen.**

 **Haug**



978-3-8304-5420-5




978-3-8304-7305-3



978-3-8304-7291-9



978-3-8304-7543-9



#### ■ Bibliografie

2., unveränderte Auflage 2012  
208 S., 488 Abb., geb.  
ISBN 978-3-8304-7470-8

**49,99 € [D]**

51,40 € [A] 70,00 CHF

Auch als eBook erhältlich:

E-ISBN 978-3-8304-7471-5 (PDF)

#### ■ Zielgruppen

Ärzte für Homöopathie, homöopathisch  
praktizierende Allgemeinärzte, Heilpraktiker,  
Apotheker, interessierte Laien

[Erscheint ca. 14.12.11]

A. Gothe, J. Drinnenberg

## Homöopathische Krankheits-Bilder

Mit Cartoons zum passenden Arzneimittel – Band 1


**Humorvoll, einprägsam, anschaulich: Einmalige Darstellung bewährter homöopathischer Indikationen in humorvollen Cartoons zum einprägsamen Erlernen der Mitteldifferenzierung.**

Hier finden Therapeuten schnell die wichtigsten Arzneimittel für in der täglichen Praxis häufig vorkommenden Erkrankungen. Witzige Cartoons bringen die Schlüssel Symptome auf den Punkt und machen so jede Arzneifindung zu einem unterhaltsamen Erlebnis.


In der Kombination von kurzem Text und prägnantem Bild bleiben die Indikationen nachhaltig im Gedächtnis haften. Das Erlernen von Leitsymptomen und die Verbindung zur Praxis wird so zu einem Kinderspiel.

 **Haug**

### Empfehlungen



978-3-8304-7208-7




978-3-8304-7261-2



978-3-8304-7278-0



978-3-8304-7233-9



#### ■ Bibliografie

2., unveränderte Auflage der Sonderausgabe basierend auf der 14. Auflage  
2104 S., geb.  
ISBN 978-3-8304-7543-9  
**69,99 € [D]**  
72,00 € [A] 98,00 CHF

#### ■ Zielgruppen

Ärzte für Homöopathie, homöopathisch praktizierende Allgemeinärzte, Heilpraktiker

[Erscheint ca. 14.12.11]

G. v. Keller, J. Künzli (Hrsg.)

## Kents Repertorium der homöopathischen Arzneimittel

### Das einflussreichste und am meisten benutzte Repertorium – handlich und kompakt!

Die Werke des amerikanischen Arztes James Tyler Kent sind bis heute Standardliteratur für jeden homöopathischen Therapeuten. Kent gehörte zu den kompetentesten und begnadetsten homöopathischen Wissenschaftlern und Ärzten. Sein Werk zählt zu den weltweit am meisten benutzten und zuverlässigsten Repertorien.

Bis heute gilt es als die Grundlage für die Ausbildung in der klassischen Homöopathie.

G. v. Keller und J. Künzli haben eine behutsame Bearbeitung des Klassikers vorgelegt. Sie haben nur bei Symptomen eingegriffen, die sehr spärlich beschrieben waren. Die Ergänzungen wurden auf der Grundlage von C. M. Boger gemacht und sind gekennzeichnet.

### Unverzichtbar für die tägliche Praxis – kompakt und handlich!

 **Haug**



978-3-8304-7279-7



978-3-8304-7283-4



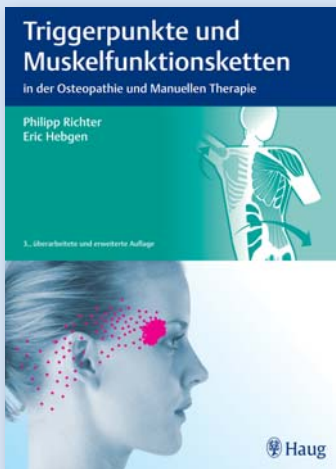
978-3-8304-7001-4



978-3-8304-5393-2

Nur  
39,99 € [D]

Nur  
14,99 € [D]



■ **Bibliografie**  
 3., überarbeitete und erweiterte Auflage 2012  
 272 S., 299 Abb., geb.  
 ISBN 978-3-8304-7321-3  
**79,99 € [D]**  
 82,30 € [A] 112,00 CHF

Auch als eBook erhältlich:  
 E-ISBN 978-3-8304-7533-0 (PDF)

■ **Zielgruppen**  
 Osteopathen, Physiotherapeuten,  
 Heilpraktiker, Manualmediziner

[Bereits erschienen]

P. Richter, E. Hebgen

## Triggerpunkte und Muskelfunktionsketten

in der Osteopathie und Manuellen Therapie

### Das Buch zur Diagnose und Therapie von Triggerpunkten für Osteopathen und Manualtherapeuten:

In diesem Buch finden Therapeuten relevante Informationen über Muskulatur, Muskelketten und Triggerpunkte, die sie für den Praxisalltag benötigen. Erklärungen zur Entstehung von Schmerzen am Bewegungsapparat erleichtern die Diagnose.

Die Behandlungsmethoden der myofaszialen Strukturen werden durch Dehnungsübungen ergänzt. Anatomische Zeichnungen und zahlreiche Fotos helfen bei der Lokalisation der Triggerpunkte und ihrer zugehörigen Schmerzareale.

### Neu in der 3. Auflage:

Beschreibung der Entstehung myofaszialer Schmerzen durch falsche Körperhaltung sowie Dehnungsübungen (therapeutisch, Eigendehnung) zur Linderung myofaszialer Schmerzen.

### Pressestimme zur Voraufflage:

„Ein äußerst gelungenes Werk, eine gute Mischung aus Hintergrundinformationen und praxisrelevanten Themen, welche nicht nur osteopathisch interessierte Leser begeistern wird.“  
 [physiopraxis]



### Empfehlungen



978-3-8304-5383-3




978-3-8304-5407-6



978-3-8304-7435-7



978-3-8304-9178-1



H. Marquardt

## Reflexzonenarbeit am Fuß

### Reflexzonenarbeit am Fuß – der Klassiker.

Ob Prävention oder Therapie: In diesem Werk finden Therapeuten kompaktes Praxiswissen zum Einsteigen und Nachschlagen für die Reflexzonenarbeit am Fuß.

Hanne Marquardts bewährter Begleiter zur Reflexzonenarbeit am Fuß bietet Grundinformationen zu Lage und Verlauf der Reflexzonen. Im Mittelpunkt steht aber vor allem das praxisorientierte Behandlungsspektrum der Reflexzonenarbeit am Fuß.

Therapeuten erfahren, wie sie anhand von Sicht- und Tastbefund mögliche Organ- und Gewebelastungen erkennen. Die Reflexzonenarbeit am Fuß lässt sich so therapeutisch und präventiv besonders erfolgreich einsetzen.

**Reflexzonenarbeit am Fuß von der Wegbereiterin dieses Verfahrens.**



#### ■ Bibliografie

24., aktualisierte Auflage 2012  
192 S., 36 Abb., geb.  
ISBN 978-3-8304-7403-6  
**29,99 € [D]**  
30,90 € [A] 42,00 CHF

Auch als eBook erhältlich:

E-ISBN 978-3-8304-7418-0 (PDF)

#### ■ Zielgruppen

Physiotherapeuten, Pflegekräfte, Podologen/  
Fußpfleger, Hebammen, Heilpraktiker

[Bereits erschienen]

 **Haug**




978-3-8304-5328-4



978-3-8304-7465-4



978-3-8304-9136-1



#### ■ Bibliografie

2012

ca. 47 Übungskarten,  
beidseitig bedruckt in Klappkassette  
ISBN 978-3-8304-7510-1

ca. **29,99 € [D]**

30,90 € [A] 42,00 CHF

#### ■ Zielgruppen

Fitnesstrainer, Sport- und Bewegungs-  
therapeuten, Physiotherapeuten, Laien

[Erscheint ca. 15.2.2012]

K. Albrecht

## Intelligentes Bauchmuskeltraining – Übungskarten

Funktionell – effizient – erfolgreich

### Übungen und Trainingspläne übersichtlich auf einer Karteikarte:

Sinnvolle Bauchmuskelübungen für Prävention und Reha, bei denen die tiefer gelegenen stabilisierenden Muskeln angesteuert werden.

- Einzelübungen sowie Übungsfolgen: Fundus an Übungen, aus denen Trainingsprogramme zusammengestellt werden können.
- Die Karten ermöglichen es, ein individuelles Training zu planen.

**Praktisches Format:** pro Karte 2 Übungen  
(beidseitig bedruckt).

 **Haug**

### Empfehlungen



978-3-8304-7316-9



978-3-8304-7247-6



978-3-8304-7408-1



978-3-8304-7248-3



#### ■ Bibliografie

3., aktualisierte u. erweiterte Auflage 2012  
118 S., 41 Tab., kt.  
ISBN 978-3-8304-5497-7  
**24,99 € [D]**  
25,70 € [A] 35,00 CHF

Auch als eBook erhältlich:

E-ISBN 978-3-8304-5500-4 (PDF)

#### ■ Zielgruppen

Hebammen, Frauenärzte,  
Allgemeinmediziner, Apotheker

[Bereits erschienen]

M. Smollich, A.C. Hansen

## Arzneimittel in Schwangerschaft und Stillzeit

Schnell und sicher beraten

Sicherheit von Anfang an:

- Welches Medikament kann bei Schwangerschaftsbeschwerden gefahrlos verordnet werden?
- Ist ein bestimmter Wirkstoff oder ein Handelspräparat auch in der Stillzeit geeignet?
- Welche Alternativen gibt es?

Dieses Praxisbuch gibt Ärzten, Hebammen und Apothekern eine wissenschaftlich fundierte, übersichtliche und benutzerfreundliche Beratungshilfe. Die klare Struktur der Kapitel (Indikationen, Wirkstoffe (A–Z) und Handelspräparate (A–Z, Auswahl) liefert eine schnelle Orientierung.

Alle Tabellen sind mit einem Farbcode versehen, an dem man die Gefährlichkeit oder die Unbedenklichkeit eines Arzneimittels schon auf den ersten Blick erkennen kann.

#### Was ist neu?

Jetzt auf dem aktuellsten Wissensstand.  
Und mit zusätzlichen Medikamenten.

 **Hippokrates**



978-3-8304-5422-9



978-3-8304-5399-4



978-3-8304-5492-2



978-3-8304-5441-0



#### ■ Bibliografie

3., überarbeitete Auflage 2012  
 624 S., 1308 Abb., geb.  
 ISBN 978-3-8304-1086-7  
**129,99 € [D]**  
 133,70 € [A] 182,00 CHF

#### ■ Zielgruppen

Tierärzte, Studierende, Übersetzer

[Erscheint am 14.12.2012]

G. M. Constantinescu, O. Schaller (Hrsg.)

## Illustrated Veterinary Anatomical Nomenclature

### Die gesamte Nomina anatomica veterinaria in Wort und Bild.

Aktuelle anatomische Nomenklatur (lateinisch/englisch) mit anatomisch korrekten Zeichnungen zu den Themen Osteologia, Arthrologia, Splanchnologia, Angiologia, Systema nervosum, Organa sensum, Integumentum commune.

Auf den rechten Seiten jeweils detaillierte anatomische Zeichnungen, links davon die entsprechenden Begriffe mit kurzer Erklärung.

### Was ist neu?

Aktualisierung unter Berücksichtigung von Veränderungen in Nomenklatur und Zugehörigkeit.



### Empfehlungen



978-3-8304-1139-0



978-3-8304-1075-1



978-3-8304-1140-6



A. Ewringmann, B. Glöckner

## Leitsymptome bei Meerschweinchen, Chinchilla und Degu

Diagnostischer Leitfaden und Therapie

Hier findet der Tierarzt den roten Faden vom Leitsymptom zur sicheren Diagnose und Therapie.

Einmalig ist das profunde Hintergrundwissen auch zur Chinchilla- und Degumedizin – problemorientiert und praktikabel:

- Leitsymptome, Diagnostik und Therapie.
- Einteilung nach Leitsymptomen, z.B. Dyspnoe, Lahmheit, Abmagerung ....
- Fließdiagramme im „Wenn-Dann-Prinzip“ unterstützen bei der Diagnostik.

Weiterführende Untersuchungen (Röntgendiagnostik, Ultraschall u.a. – speziell auf die besprochenen Tierarten zugeschnitten). Ausführliches Medikamentenverzeichnis mit Indikationen und Dosierungsempfehlung.

Die Neuauflage wurde aktualisiert.



### ■ Bibliografie

2., überarbeitete Auflage 2012

ca. 384 S., 315 Abb., geb.

ISBN 978-3-8304-1091-1

€ [D] 59,99

61,70 € [A] 84,- CHF

Auch als eBook erhältlich:

E-ISBN 978-3-8304-1188-8 (PDF)

E-ISBN 978-3-8304-1198-7 (ePub)

### ■ Zielgruppen

Kleintierpraktiker, Gemischtpraktiker, Tierhalter

[ Erscheint 11.1.2012 ]



978-3-8304-1090-4




978-3-8304-1063-8



978-3-8304-1034-8



978-3-8304-1002-7



#### ■ Bibliografie

Version 4.1 (8. Auflage 2012)

1 DVD, Jewelcase

ISBN 978-3-8304-1192-5

**24,99 [D]\***

24,99 € [A] 35,- CHF

(\*Unverbindliche Preisempfehlung)

#### ■ Zielgruppen

Studierende der Tiermedizin

[ Bereits erschienen ]

### Empfehlungen



978-3-8304-1078-2



978-3-8304-1146-8



ISBN 978-3-8304-1080-5



978-3-8304-1092-8

G. Haschke, M. Diener

## Multimedia Physiologie

Version 4.1.

Ein interaktives Lernprogramm  
für Veterinärmediziner

**Überblick per Maus-Klick:** Dieses interaktive Lernprogramm führt Studierende Schritt für Schritt durch die Lehr- und Prüfungsinhalte der tiermedizinischen Physiologie.

- Die DVD unterstützt Studierende durch die Mehrfenstertechnik in verschiedenen Ebenen mit Bildern, Animationen, Simulationen, Lehrtexten und Zusammenfassungen.
- Mit der Notizbuchfunktion können persönliche Anmerkungen und Textergänzungen zu jeder Seite vorgenommen werden.
- Die Suchfunktion ermöglicht eine gezielte und schnelle Suche über verschiedene Kapitel und Ebenen.
- Erläuterungen zum Bild kann man sich vorlesen lassen.
- Zum Überprüfen des Wissens dienen Fragensammlung, Testfunktion und Wörterbuch.

#### Systemvoraussetzungen

Hardware: mindestens 586er, 1000 MHz, DVD-Laufwerk, Soundkarte und 3 GB freier Festplattenspeicher, Bildschirmauflösung: 1024 x 768; mindestens 256 Farben. Software: Windows® XP (ab Service Pack 2 oder höher), Vista oder 7. Zur Installation werden Administrator-Rechte benötigt.





### ■ Bibliografie

6., aktualisierte Auflage 2012  
ca. 256 S., geb.  
ISBN 978-3-8304-9284-9  
**ca. 49,99 € [D]**  
51,40 € [A] 70,00 CHF

Auch als eBook erhältlich:

E-ISBN 978-3-8304-9309-9 (PDF)

### ■ Zielgruppen

Homöopathisch tätige Tierärzte und  
Tierheilpraktiker, Tierhalter

[ Erscheint ca. 14.12.11 ]

M. Rakow

## Pferde – gesund durch Homöopathie

Arbeitsbuch für die Praxis

### Schnell vom Symptom zum richtigen Arzneimittel.

Gerade beim „Hochleistungstier“ Pferd bietet sich die Homöopathie als erfolgversprechende Therapiemöglichkeit an. Dieses Buch informiert umfassend und praxisorientiert, ist Nachschlagewerk und Lehrbuch zugleich. Einmalig in dieser Art ist die ausführliche Beschreibung pferdespezifischer Symptome. Der Einstieg über einen Fragenkatalog erleichtert die Orientierung und führt zu präzise zugeordneten Arzneimittelbildern.

- Grundprinzipien der Homöopathie,
- Atemwegserkrankungen,
- Erkrankungen des Magen-Darmtraktes,
- Erkrankungen des Bewegungsapparates,
- Erkrankungen der Haut,
- Verletzungen,
- Verhaltensstörungen und
- Homöopathische Geburtshilfe

### Neu:


Punktuelle Korrekturen, neues Layout.



**Sonntag**



978-3-8304-9282-5



978-3-8304-9235-1



978-3-8304-9223-8



978-3-8304-9202-3

# 175 Jahre Enke Verlag.

## „Wir denken Tiermedizin.“



Das Enke-Programmplanungs-Team v.l.n.r.: Dr. med. vet. Sonja Ruffer (Volontärin), TÄ Gesina Cramer (Projektplanung), Dr. med. vet. Martin Schäfer (Programmleiter Tiermedizin), Dr. med. vet. Maren Warhonowicz (Projektplanung)

**175 Jahre Enke Verlag!** 2012 blickt der Enke Verlag auf 175 Jahre Verlagsgeschichte zurück. Der Buchhändler Ferdinand Enke gründete am 1.1.1837 in Erlangen den Ferdinand Enke Verlag – entstanden aus der väterlichen „Palm und Enke Sortimentsbuchhandlung“, die ebenfalls in Erlangen ansässig war. Der Schwerpunkt der verlegerischen Tätigkeit lag zunächst auf juristischen Fachbüchern, ab 1839 dehnte sie sich auf die Medizin und andere Fachgebiete aus.

Das Unternehmen war früh von wissenschaftlicher Breite und Internationalität geprägt: in Gestalt des „Jahresberichts über die Fortschritte der gesamten Medicin in allen Ländern“ wurden 170 Fachzeitschriften aus 14 Ländern (darunter auch „The Lancet“) von einem hochrangigen Referententeam ausgewertet; dieses Großprojekt startete sehr erfolgreich mit 1400 Abonnenten im In- und Ausland, wie einem Bericht an König Ludwig I von Bayern aus dem Jahre 1845 zu entnehmen ist.

### Frühes Engagement für die Tiermedizin

Die erste Veröffentlichung in der Tiermedizin erfolgte 1844 im Rahmen dieses Jahresberichts: Teil E: *Bericht über die Leistungen der Thierheilkunde*. In einer Zeit also, in der es erst seit wenigen Jahrzehnten sogenannte Thier-Arznei-Schulen und einige Jahrzehnte, bevor daraus die tiermedizinischen Hochschulen heutiger Prägung in Berlin, Gießen, Hannover,

bedeutendsten medizinischen Wissenschaftsverlagen der Welt avanciert. Und auch die Tiermedizin blieb weiterhin ein zentrales Betätigungsfeld.

Sie war zwar zunächst noch im Verbund mit dem Verlagsbereich „Gartenbau, Forst-, Haus- und Landwirtschaft“ angelegt, erlangte aber bald ihre eigenständige Stellung mit einem Verlagsprogramm, das auch aus heutiger Sicht noch als herausragend zu bezeichnen ist.



Das Verlagshaus des Enke Verlages in Stuttgart (Hasenbergstraße 3) von 1880 bis 1975 bzw. 1981.

Leipzig und München hervorgingen, hatte Enke schon sein Herz für die Tiermedizin entdeckt. Diese frühe Vorliebe sollte zum Programm werden.

### Verlegerische Pionierleistung

Alfred Enke, der Sohn Ferdinand Enkes, verlagerte 1875 den Verlagssitz von Erlangen nach Stuttgart. Inzwischen war der Verlag mit Braumüller in Wien und Hirschwald in Berlin zu den

Schon zur damaligen Zeit mit einem so umfassenden Lehrbuchprogramm aufwarten zu können, war eine verlegerische Glanz- und Pionierleistung. Zu den bedeutenden Werken gehörten unter anderem:


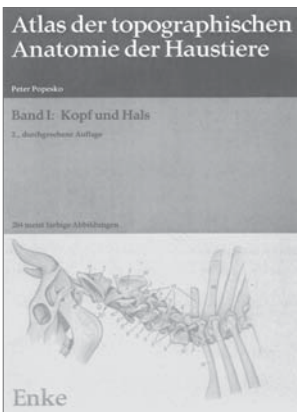
- „Lehrbuch der speziellen Pathologie und Therapie der Haustiere“ von F. Friedburger und E. Fröhner, erschienen in 1. Auflage 1886/1887. Es erreichte bereits 1908 die 7. Auflage.

- „Lehrbuch der Arzneimittellehre für Tierärzte“ von E. Fröhner, erschienen in 1. Auflage 1889. Es erreichte 1950 die 18. Auflage.
- „Lehrbuch der pathologischen Anatomie der Haustiere für Tierärzte und Studierende der Tiermedizin“ von Th. Kitt, erschienen in 1. Auflage 1894/1895. Es erreichte bis 1927 die 5. Auflage in 3 Bänden.
- „Handbuch der Fleischschau für Tierärzte und Richter“ von R. Ostertag, erschienen in 1. Auflage 1891. Es erreichte 1923 die 8. Auflage.

aber rechtzeitig, dass die Existenz des Verlages auf Dauer nur in Anlehnung an einen großen Partner gesichert werden kann. Diesen Partner fand er im Georg Thieme Verlag, der sich 1971 am Enke Verlag beteiligte. Heute gehört der Enke Verlag, der sich jetzt ausschließlich und mit voller Kraft für die Tiermedizin engagiert, zu den MVS Medizinverlagen Stuttgart, einer 100%igen Tochter des Georg Thieme Verlages.

### Das „Enke-Gesicht“

Die Angliederung an den Georg Thieme Verlag war auch optisch deutlich erkennbar. Die Thieme-Tricolore (dunkelblau – hellblau – weiß)



Das „Enke-Gesicht“: Die Zeiten ändern sich. Die Tricolore bleibt.

Diese Reihe ließe sich fortsetzen und etliche der heute noch vorliegenden Werke des tiermedizinischen Programms gehen auf diese frühen Werke zurück.

Der Ferdinand Enke Verlag hat den Krieg unbeschadet überstanden und sein Verlagsprogramm weiter ausgedehnt. Der Urenkel des Verlagsgründers, Dietrich Enke, erkannte

der an der Stuttgarter Kunsthochschule lehrenden Grafik-Koriphäe Kurt Weidemann, der unter anderem auch das DB-Zeichen und den Porsche-Schriftzug entworfen hat, wurde für Enke in rot-orange-weiß verändert. Sie wurde viele Jahre zum unverkennbaren „Enke-Gesicht“. Bis heute ist die Tricolore als Verlagsfarbe erhalten, angepasst an die jeweils zeitspezifischen Wahrnehmungsgewohnheiten.

**BBF.kleintier.konkret**  
BADEN-BADENER FORTBILDUNGSTAGE

team.konkret

**pferde.**spiegel

veterinärSPIEGEL

**kleintier.**konkret

## Konsequenter Wachstumskurs

Nach der Integration in die Thieme Verlagsgruppe wurde das tiermedizinische Verlagsprogramm systematisch erweitert, sowohl für die Studierenden der Tiermedizin als auch für praktisch tätige Tierärztinnen und Tierärzte. Diese Erweiterung erfolgte zum einen durch Akquise und Eingliederung anderer tiermedizinischer Verlage (1996 Gustav-Fischer-Verlag Jena/ Stuttgart, 2003 Parey-Verlag Berlin), sowie durch konsequent verfolgte eigene Neugründungen auf dem Buch- und Zeitschriftensektor. Ziel war es, die Tiermedizin in ihrer ganzen Komplexität zu umfassen und dabei dennoch immer den spezifischen Anforderungen der einzelnen Sparten innerhalb der Zielgruppe gerecht zu werden.

## Bedürfnisse der Zielgruppe

So wurde für die Studierenden der Tiermedizin das Lehrbuchprogramm für alle prüfungsrelevanten Fächer komplettiert und in neuen, modernen Auflagen präsentiert. Für praktisch Tätige wurde ein sich ergänzendes Netzwerk aus Monographien, Fachzeitschriften und Kongress gespannt. Tierärzte werden so gezielt bei den unterschiedlichen didaktischen Bedürfnissen abgeholt. Dabei wurden stets Lern- und Informationsverhalten der Zielgruppe untersucht und auf diesbezügliche Veränderungen wurde möglichst früh eingegangen. So konnten z.B. auch tiefgreifendere Veränderungen früh berücksichtigt werden: dazu zählt insbesondere die Hinwendung zum problemorientierten Studium.

## Aktuelles Programm

Im Jubiläumsjahr gehören rund 100 lieferbare Fachbücher und 4 Zeitschriften zum Enke-Programm. Zudem organisiert der Verlag die Baden-Badener Fortbildungstage kleintier.konkret. Mehr als 1600 Tierärztinnen und Tierärzte aus dem In- und Ausland nehmen jedes Jahr daran teil. 2012 finden die Baden-Badener Fortbildungstage kleintier.konkret bereits zum 24. Mal statt. Sie sind der jährliche

Treffpunkt für angehende und praktizierende Tierärzte sowie tiermedizinische Fachangestellte, die sich dort in Vorträgen, Seminaren und Workshops fortbilden.



Unter dem Motto „Enke. Wir denken Tiermedizin.“ stehen die Bedürfnisse der Tierärzte und Studierenden im Mittelpunkt der täglichen Programm-Arbeit.

Auch in der Zukunft wird der Enke Verlag ein verlässlicher Partner für die Studierenden der Tiermedizin und für die praktizierenden Tierärzte bleiben. Dabei setzen wir zum einen auf Beständigkeit, d.h. die Bücher, die Fachzeitschriften und die Baden-Badener Fortbildungstage kleintier.konkret werden auch weiterhin die zentralen Säulen des Enke Verlags bleiben. Zum anderen gilt es jedoch auch, die vielfältigen Möglichkeiten der digitalen Welt zu nutzen, um die sich wandelnden Bedürfnisse unserer Zielgruppen situations- und problembezogen decken zu können. Wir freuen uns auf diese spannende Aufgabe und schauen mit unserer ganzen Erfahrung zuversichtlich auf weitere erfolgreiche Jahre voraus. Nach dem Motto: „Enke. Wir denken Tiermedizin.“

# 175 Jahre Enke Verlag.

Feiern Sie mit uns!



**Ihr Routenplaner für die Innere Medizin.** Der Start ist das Leitsymptom, das Ziel die richtige Diagnose. Mit seinem problemorientierten Ansatz leitet Sie dieses Praxisbuch schnell und sicher durch das weite Feld der Inneren Medizin. Mit insgesamt 41 Leitsymptomen von A wie Akutes Abdomen bis Z wie Zyanose.

R. Neiger (Hrsg.)

### Differenzialdiagnosen

#### Innere Medizin bei Hund und Katze

Vom Leitsymptom zur Diagnose  
2009, 407 S., 48 Abb., 60 Tab., kart.  
ISBN 978-3-8304-1064-5

**Jetzt 49,99 € [D] statt 69,95 € [D]**

51,40 € [A] 70,- CHF

Auch als eBook: E-ISBN 978-3-8304-1119-2 (PDF)

**49,99 € [D]**

49,99 € [A] 70,- CHF

fast  
**30%**  
reduziert



### Problemorientiert, praxisnah und mit konkreten Entscheidungshilfen.

Was tun, wenn die Zuchthündin einfach nicht trächtig wird? Das Gesäuge angeschwollen ist? Oder sich abends noch ein geburtshilflicher Notfall in der Praxis ankündigt? Dieses Buch leitet Sie sicher von der Anamnese über die gynäkologische und geburtshilfliche Untersuchung bis hin zum Kaiserschnitt.

A. Wehrend

### Leitsymptome Gynäkologie und Geburtshilfe beim Hund

Diagnostischer Leitfaden und Therapie  
2010, 195 S., 176 Abb., 13 Tab., kart.  
ISBN 978-3-8304-1076-8

**Jetzt 39,99 € [D] statt € 64,95-**

41,20 € [A] 56,- CHF


Auch als eBook: E-ISBN 978-3-8304-1129-1 (PDF)

**39,99 € [D]**

39,99 € [A] 56,- CHF

fast  
**40%**  
reduziert

# Mit den Enke-Jubiläumspreisen.



-28%

**Das komplette Wissen der modernen Pferdemedizin auf mehr als 1.100 Seiten** mit der Erfahrung renommierter Pferdeterärzte aus In- und Ausland und zahlreicher Kliniken. Ein bewährtes, einzigartiges Nachschlagewerk mit umfassendem Wissen für Praxis, Klinik oder Gestütsbetrieb.

O. Dietz, B. Huskamp (Hrsg.)

### **Handbuch Pferdepraxis**

Bearbeitet von 61 Fachwissenschaftlern  
3., völlig neu bearbeitete Auflage 2005  
1.082 S., 1.002 Abb., 131 Tab., geb.  
ISBN 978-3-8304-1028-7

**Jetzt 129,99 € [D] statt €179,95-**  
133,70 € [A] 182,- CHF



-33%

### **Schildkröten in der Praxis – kein Grund sich zurückzuziehen.**

Erstes tiermedizinisches Fachbuch der Schildkrötenexpertin Petra Kölle, das sich ausschließlich mit Schildkröten, deren Krankheiten und Therapie beschäftigt. Mit Hintergrundwissen für die Beratung von Schildkrötenhaltern und tierspezifischem Know-how wie Anleitungen für Operationen oder Beschreibungen der Diagnostik und Therapie von Krankheiten. Mit zahlreichen Praxistipps, Fotos (Arten, Krankheiten, Operationen) und Checklisten, die an Halter weitergegeben werden können.

P. Kölle (Hrsg.)

### **Die Schildkröte**

Heimtier und Patient  
2009, 280 S., 173 Abb, 44 Tab., kart.  
ISBN 978-3-8304-1066-9

**Jetzt 39,99 € [D] statt €59,95-**  
41,20 € [A] 56,- CHF

Auch als eBook:

E-ISBN 978-3-8304-1108-6 (PDF)

**39,99 € [D]**  
39,99 € [A] 56,- CHF

# Wir sind für Sie da

verkauf@thieme.de  
Tel. 0711/8931-888  
Fax 0711/8931-950

## Leitung Verkauf



**Dr. Harald Steiner**  
Tel. 0711/8931-931  
Harald.Steiner@thieme.de

## Leitung Handelsverkauf



**Dagmar Kirsch**  
Tel. 0711/8931-957  
Dagmar.Kirsch@thieme.de

## Auslieferung



**Roland Kunze**  
Tel. 0711/8931-934  
Roland.Kunze@thieme.de

## Sales Manager



Schwerpunkt  
Allgemeines Sortiment  
**Franziska Gengenbach**  
Tel. 0711/8931-932  
Franziska.Gengenbach@thieme.de



Schwerpunkt Ratgeber  
**Sabine Karst**  
Tel. 0711/8931-936  
Sabine.Karst@thieme.de



Schwerpunkt Fachbuchhandel  
**Maurizio Guzzo**  
Telefon: 0711/8931-937  
E-Mail: Maurizio.Guzzo@thieme.de

## Verlagsauslieferung

**Koch, Neff & Oetinger GmbH**  
Verlagsauslieferung  
Schockenriedstraße 39, 70569 Stuttgart  
Tel. 0711/7899-2112, Fax 0711/7899-1010  
thieme@KNO-VA.de

## Vertriebs-Innendienst



**Jutta Finger**  
Tel. 0711/8931-925  
Jutta.Finger@thieme.de



**Annette Fühner**  
Tel. 0711/8931-924  
Annette.Fuehner@thieme.de



**Dorothea Hinderer**  
Tel. 0711/8931-938  
Dorothea.Hinderer@thieme.de



**Ursula Märkisch**  
Tel. 0711/8931-923  
Ursula.Maerkisch@thieme.de

## Handelsmarketing



MVS Medizinverlage Stuttgart  
**Elisabeth Butter**  
Tel. 0711/8931-721  
Elisabeth.Butter@medizinverlage.de



**Andrea Müller**  
Tel. 0711/8931-945  
Andrea.Mueller@thieme.de

## Verlagsadresse:

Thieme Verlagsgruppe  
Rüdigerstraße 14, 70469 Stuttgart  
Postfach 30 11 20, 70451 Stuttgart  
www.medicinverlage.de, www.thieme.de