


Vorschau

Januar – März 2012


Highlights

Deko & Werbemittel






Seite 8



Seite 17



Seite 18



Seite 22

Druckfrisch!



199,99 € [D]
 Vorbest.-Pr. 169,99 € [D]
 (bis 14.03.2012)
 ISBN 978-3-13-161201-4



179,99 € [D]
 Vorbest.-Pr. 149,99 € [D]
 (bis 14.03.2012)
 ISBN 978-3-13-165271-3



89,99 € [D]
 ISBN 978-3-13-154531-2



149,99 € [D]
 Vorbest.-Pr. 119,99 € [D]
 (bis 14.03.2012)
 ISBN 978-3-13-148781-0









69,99 € [D]
 ISBN 978-3-13-146661-7



349,99 € [D]
 Vorbest.-Pr. 299,99 € [D]
 (bis 14.03.2012)
 ISBN 978-3-13-147351-6

4–28 Titel von A–Z

	Medizin	
	Zeitschriften	29, 30, 31
	Pflege	13
	Physiotherapie	9
	Biologie	21
	Chemie	26

33 Ausblick

34 Erscheinungstermine

39 Das Verkaufsteam

40 Autorenverzeichnis

Bitte beachten Sie bei den Preisangaben:

€ [D] und € [A] sind gebundene Ladenpreise
 CHF sind unverbindlich empfohlene Preise

Für die gesamte Vorschau gilt:
 Änderungen vorbehalten



Volker Hofmann/Karl-Heinz Deeg/
Peter F. Hoyer

Ultraschalldiagnostik in Pädiatrie und Kinderchirurgie

Lehrbuch und Atlas

Verkaufsargumente

Ultraschall auf höchstem Niveau: Jetzt als kartonierte Sonderausgabe zum günstigen Preis.

- Die optimale Diagnostik im Kindesalter – schnell durchgeführt, nicht invasiv, treffsicher und effektiv
- Ein Buch für alle Körperregionen - unverzichtbar im klinischen Alltag
- Referenzwerk mit über 2000 Abbildungen

Zielgruppen

Fach- und Weiterbildungsärzte in Pädiatrie, Innerer Medizin, Kinderchirurgie, Radiologie

Bibliografie

Kartonierte Sonderausgabe 2012 der 3. Aufl.
2005. 736 S., 2030 Abb., kart.
99,99 € [D]/102,80 € [A]/140,- CHF
ISBN 978-3-13-169983-1
Standing Order: Bildgebende Verfahren
ET: Ca. März 2012



9 783131 699831



Herbert F. Wolf/
Edith M. & Klaus H. Rateitschak

Parodontologie

Verkaufsargumente

Der Klassiker: Jetzt als kartonierte Sonderausgabe zum günstigen Preis.

- Alle wesentlichen Informationen übersichtlich und leseleicht
- Zahlreiche, erstklassige Abbildungen, Grafiken und Tabellen
- Jede Therapiemethode Schritt-für-Schritt erklärt
- Hinweise auf mögliche Fehler und Komplikationen mit Tipps und Tricks von den Könnern des Fachs

Zielgruppen

Zahnärzte, Zahnmedizinstudenten, Prophylaxe-assistenten

Bibliografie


Kartonierte Sonderausgabe 2012 der 3. Aufl.
2004. 544 S., 1870 Abb., kart.
99,99 € [D]/102,80 € [A]/140,- CHF
ISBN 978-3-13-169803-2
Standing Order: Zahnmedizin Fortbildung
ET: Ca. Februar 2012

Reihe

Farbatlanten der Zahnmedizin



9 783131 698032



1. ÄP Examen Herbst 2011 Original-Prüfungsfragen mit Kommentar

Verkaufsargumente

Die unverzichtbare Prüfungsvorbereitung für das Physikum.

- **320 Original-IMPP-Prüfungsfragen** des Exams Herbst 2011
- Die neuesten Fragen – top aktuell
- Lösungen und ausführliche Kommentare von kompetenten Autoren
- Für alle, die das aktuelle Examen in Printform haben möchten (voraussichtlich einzige Printform dieser Fragen)

Zielgruppen

Medizinstudenten im vorklinischen Abschnitt

Bibliografie


2012. Ca. 60 S., ca. 30 Abb., kart.
ca. 24,99 € [D]/25,70 € [A]/35,- CHF
ISBN 978-3-13-166951-3
Standing Order: Schwarze Reihe 1.ÄP
ET: Ca. Januar 2012

Reihe

Schwarze Reihe



9 783131 669513



2. ÄP Examen Herbst 2011 Original-Prüfungsfragen mit Kommentar

Verkaufsargumente

Die unverzichtbare Prüfungsvorbereitung für das Hammerexamen.

- **320 Original-IMPP-Prüfungsfragen** des Exams Herbst 2011
- Die neuesten Fragen – top aktuell
- Lösungen und ausführliche Kommentare von kompetenten Autoren
- Für alle, die das aktuelle Examen in Printform haben möchten (voraussichtlich einzige Printform dieser Fragen)

Zielgruppen

Medizinstudenten im klinischen Abschnitt

Bibliografie

2012. Ca. 240 S., ca. 60 Abb., kart.
ca. 24,99 € [D]/25,70 € [A]/35,- CHF
ISBN 978-3-13-166961-2
Standing Order: Schwarze Reihe 2.ÄP
ET: Ca. März 2012

Reihe

Schwarze Reihe



9 783131 669612

A

B

C

D

E

F

G

H

I

J

K

L

M

N

O

P

Q

R

S

T

U

V

W

X

Y

Z

A

B

C

D

E

F

G

H

I

J

K

L

M

N

O

P

Q

R

S

T


U

V

W

X

Y



Samuel R. Atcherson/Tina M. Stoody (Eds.)

Auditory Electrophysiology A Clinical Guide

Sales Arguments

Fresh perspective on the most current advances and practices in the specialty providing accessible, clinically relevant information for daily practice.

- Case studies written by experts in auditory evoked potentials
- Discusses how auditory electrophysiology techniques are used in central auditory function testing
- Practical guidelines on how to write a clinical report, with easy-to-use templates

User Groups

Practitioners and students in audiology

Bibliography

2012. approx. 330 pp., approx. 130 ills., softcover
 Publisher's recommended price approx. 79.99 € [D]/82.30 € [A]/112.- CHF
 ISBN 978-1-60406-363-9/New York
 No S.O. within German speaking countries
 Publ. Date: approx. April 2012

Original English Edition



9 781604 063639



Mohit Bhandari/Bernd Robioneck

Advanced Concepts in Surgical Research

Sales Arguments

Practical, reader-friendly guide to planning, conducting, and evaluating solid, evidence-based surgical research.

- Tips and insights from experienced surgical researchers on how to conduct an effective clinical study and avoid pitfalls
- Hard-to-find information on current topics such as randomization systems and technology and publication bias

User Groups

Researchers in general and orthopedic surgery


Bibliography

2012. approx. 250 pp., approx. 70 ills., hardcover
 Publisher's recommended price approx. 79.99 € [D]/82.30 € [A]/112.- CHF
 ISBN 978-3-13-165811-1/Stuttgart
 No S.O. within German speaking countries
 Publ. Date: approx. March 2012

Original English Edition



9 783131 658111



Fachgebiet

Neurologie

Zielgruppen

Neurologen, Psychiater

Bibliografie

2012. Ca. 360 S., ca. 50 Abb., geb.

89,99 € [D]/92,60 € [A]/126,- CHF

ISBN 978-3-13-146781-2

Standing Order: Neurologie

ET: Ca. Februar 2012

E-Book: ISBN 978-3-13-169871-1

Claßen/Schnitzler

Interventionelle Neurophysiologie

Die Autoren

Joseph Claßen, Klinik und Poliklinik für Neurologie, Universitätsklinikum Leipzig

Alfons Schnitzler, Neurologische Klinik, Heinrich-Heine-Universität, Düsseldorf

Verkaufsargumente

Bei neurologischen Erkrankungen wie Lähmungen, Störungen der Sinnesorgane und Erkrankungen der Psyche wird die interventionelle Neurophysiologie als innovative Therapieform angewendet.

Moderne elektromagnetische Therapieverfahren

Zusammenhängende Darstellung der Techniken

- Überblick über Grundlagen und erste klinische Anwendungen
- Einheitliche Darstellung der verschiedenen Verfahren
- Gut strukturierte Aufbereitung der Inhalte durch analogen Kapitel Aufbau
- Sehr praxisnah durch anschauliche Abbildungen, zusammenfassende Bewertungen und prägnante Merksätze am Ende der Kapitel

Inhalt

- Einführung und Grundlagen
- Modulatorische Neurostimulation: Motorik, Epilepsie, Schmerz, Psychiatrie und Kognition
- Prothetische Neurostimulation: Motorik, Sensorik
- Regulatorische und ökonomische Aspekte
- Lebensqualität und Ethik

A

B

C

D

E

F

G

H

I

J

K

L

M

N

O

P

Q

R

S

T

U

V

W

X

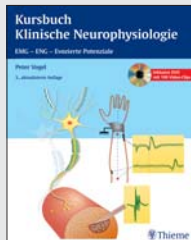
Y

Z

Empfehlen Sie auch



ISBN 978-3-13-163141-1



ISBN 978-3-13-128113-5



9 783131 467812

A
B
C
D
E
F
G
H
I
J
K
L
M
N
O
P
Q
R
S
T
U
V
W
X
Y
Z




Fachgebiet
Medizinstudium

Zielgruppen
Medizinstudenten im klinischen Studienabschnitt, Weiterbildungsassistenten


Bibliografie
3. vollst. überarb. Aufl.
2012. Ca. 400 S., ca. 650 Abb., 4-farbig, kart.
ca. 44,99 € [D]/46,30 € [A]/63,- CHF
ISBN 978-3-13-136953-6
Standing Order: Duale Reihe
ET: Ca. März 2012
E-Book: ISBN 978-3-13-151913-9

Reihe
Duale Reihe

Empfehlen Sie auch



ISBN 978-3-13-102916-4



ISBN 978-3-13-125323-1

Delorme/Debus/Jenderka

Duale Reihe Sonografie

Die Autoren

Stefan Delorme, Abt. Radiologie, Deutsches Krebsforschungszentrum, Heidelberg
Jürgen Debus, Klinik für Radioonkologie und Strahlentherapie, Universitätsklinikum Heidelberg
Klaus-Vitold Jenderka, Fachbereich Ingenieur- und Naturwissenschaften, Hochschule Merseburg

Verkaufsargumente

Die ideale Ergänzung zum Ultraschallkurs – zur Vor- und Nachbereitung.

Optimale Einführung in die Welt der Sonografie

- **Verstehen, Lernen, Anwenden:** Sonografie verstehen von den Grundlagen bis zur klinischen Anwendung
- **Leicht verständlich, konsequent strukturiert, klinisch orientiert:** Mit vielen praktischen Tipps
- **Bild für Bild mehr Sicherheit:** Zahlreiche sonografische Abbildungen, ergänzt durch viele grafische Darstellungen mit detaillierten Beschreibungen
- **Ausführliche Organpathologie** mit differenzialdiagnostischen Übersichten

Neu


- Vollständige Aktualisierung der Inhalte
- Berücksichtigung neuer Techniken
- Integration zahlreicher neuer, qualitativ hochwertiger Abbildungen
- Optimierung der Abbildungsbeschriftungen
- Neues moderneres Layout

Inhalt

A-Teil: Theoretische Grundlagen
B-Teil: Untersuchungstechnik gegliedert nach Organsystemen
C-Teil: Klinische Anwendung



9 783131 369536



Fachgebiet
Physiotherapie

Zielgruppen
Physiotherapeuten in Orthopädie/
Traumatologie und Prävention,
Sportphysiotherapeuten

Bibliografie
2012. Ca. 420 S., ca. 710 Abb., kart.
ca. 49,99 € [D]/51,40 € [A] /70,- CHF
ISBN 978-3-13-162481-9
Standing Order: Fortbildung Physiotherapie
ET: Ca. März 2012
E-Book: ISBN 978-3-13-162531-1

Ehrhardt
physiofachbuch
Praxishandbuch funktionelles Training

Der Autor
Dirk Ehrhardt, Physiotherapeut, Rieseby
Herr Ehrhardt gibt zahlreiche Fortbildungskurse
in KG-Gerät und medizinischer Trainings-
therapie

Verkaufsargumente

Physiotherapeuten, die Patienten in der
Orthopädie/Traumatologie vor allem in der
Rehabilitationsphase betreuen, suchen stets
nach neuen Übungen.

Neue Ideen für ein funktionelles Training

- **Über 400 Übungen zu fünf verschiedenen Geräten:** Theraband, Pezziball, Seilzug und Hanteln sowie Propriozeptionstraining
- Kursbegleiter und Nachschlagewerk: Zahlreiche neue und funktionelle Übungen
- Strukturierte Darstellung: Konzentriert und standardisiert

A
B
C
D
E
F
G
H
I
J
K
L
M
N
O
P
Q
R
S
T
U
V
W
X
Y
Z

Empfehlen Sie auch



ISBN 978-3-13-139982-3

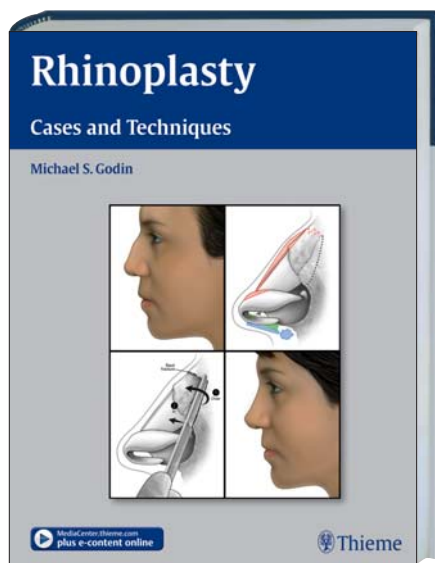


ISBN: 978-3-13-147461-2



9 783131 624819

A
B
C
D
E
F
G
H
I
J
L
L
M
N
O
P
Q
R
S
T
U
V
W
X
Y
Z



Subject

Otolaryngology

User Groups


Clinicians in otolaryngology, facial plastic & reconstructive surgery

Bibliography

2011. 400 pp., 957 ills., hardcover
 Publisher's recommended price
 219.99 € [D]/226.20 € [A]/308.- CHF
 ISBN 978-1-60406-680-7/New York
 No S.O. within German speaking countries
 Publ. Date: November 23rd 2011

Original English Edition

Please also recommend



ISBN 978-3-13-141081-8



ISBN 978-1-58890-515-4

Godin

Rhinoplasty Cases and Techniques

The Author

Michael S. Godin, Medical College of Virginia, USA

Sales Arguments


Practical, how-to book from the world's leading practitioners. Cases and Techniques demonstrate a wide array of approaches, techniques, outcomes, and surgical pearls, tips, and nuances, and the book also offers a unique cross-cataloguing feature that is especially helpful for referencing specific deformities and the procedures used to correct them.

Examples, insights, and the expertise of the finest surgeons in the world

- Virtually every nasal deformity is indexed and cross-referenced
- Contributions from preeminent international surgeons, including Tom Wang, Ira Papell, Calvin Johnson, Paul Nassif, Pietro Palma, Hesham Saleh, and 23 others
- Nearly 1,000 full-color intraoperative and before-and-after photographs and drawings
- Each of the 69 illustrated case studies contain detailed surgical analysis, plans, goals, operative sequences, and outcomes
- A video component available FREE on Thieme's media center web site, and referenced to specific topics in the book, clearly and concisely demonstrates techniques for executing surgical plans, placing different types of sutures and grafts, and much more
- Important fundamentals on patient selection, preparation, techniques, postoperative care, complications, and sequelae are covered thoroughly. Cases and Techniques offers examples, insights, and the expertise of the finest surgeons in the world



9 781604 066807



C. Richard Goldfarb et al.
Nuclear Medicine Board Review
 Questions and Answers for Self-Assessment

Sales Arguments

Handy reference containing up-to-date coverage of all major advances in the field.

- 2,000 questions and answers fully prepare readers for certification or re-certification exams

New

- Updated chapters: PET/CT (new technology, NOPR coverage issues, and dementia imaging) and radionuclide therapy
- Many questions and answers on the expanding modality of SPECT/CT
- Important new data on radiation safety requirements and NRC regulations

User Groups

Residents in radiology and nuclear medicine

Bibliography

3rd Edition

2011. approx. 220 pp., softcover

Publisher's recommended price

approx. 34.99 € [D]/36.- € [A]/49.- CHF

ISBN 978-1-60406-689-0/New York

No S.O. within German speaking countries

Publ. Date: 14th December 2011


Original English Edition



9 781604 066890

A
B
C
D
E
F
G
H
I
J
K
L
M
N
O
P
Q
R
S
T
U
V
W
X
Y
Z

A
B
C
D
E
F
G
H
I
J
K
L
M
N
O
P
Q
R
S
T
U
V
W
X
Y
Z




Fachgebiet
HNO-Heilkunde

Zielgruppen
HNO-Ärzte in Klinik und Praxis,
Hörgeräteakustiker, Psychologen

Bibliografie
2012. Ca. 120 S., ca. 60 Abb., geb.
ca. 99,99 € [D]/102,80 € [A]/140,- CHF
Plus CD
ISBN 978-3-13-163921-9
Standing Order: HNO
ET: Ca. Februar 2012
E-Book: ISBN 978-3-13-163931-8

Empfehlen Sie auch



ISBN 978-3-13-147801-6



ISBN 978-3-13-118004-9

Hesse/Schaaf Manual der Hörtherapie Schwerhörigkeit, Tinnitus und Hyperakusis

Die Autoren
Gerhard Hesse
Helmut Schaaf

Beide: Tinnitus Klinik Dr. Hesse am
Krankenhaus Bad Arolsen

Verkaufsargumente
Schwerhörigkeit, Ohrgeräusche und Geräusch-
überempfindlichkeit treten in unserer Gesell-
schaft immer häufiger auf. Die Mechanismen,
die aus einer Tinnitus-Wahrnehmung ein
Tinnitus-Leiden oder aus gutem Hören eine
Hyperakusis entstehen lassen, können auch für
eine erfolgreiche Therapie genutzt werden.

Praxisgerechte Anleitung zur Hörtherapie

- Grundlagen des Hörens, Hörstörungen,
Diagnostik
- Ziele einer Hörtherapie, Grundlagen des
Behandlungsansatzes
- Behandlungsmodelle und Darstellung der
einzelnen Therapieschritte
- Detaillierte Beschreibung des 29-stündigen
Therapieprogramms samt Stundenaufbau,
-inhalten und Lernzielen
- Plus CD mit Begleitmaterial: Hörtherapeuti-
sche Übungen, Audiodateien mit Tönen aus
Umwelt und Alltag, Unterlagen für Laienvor-
träge, Musterübungsstunden als Podcast





Fachgebiet
Pflege

Zielgruppen
Auszubildende in der Gesundheits- und Kinderkrankenpflege, der Heilerziehungspflege und in anderen Pflegeberufen

Bibliografie
4. akt. u. erw. Aufl.
2012. Ca. 830 S., ca. 950 Abb., geb.
ca. 84,99 € [D]/87,40 € [A]/119,- CHF
Plus CD-Rom
ISBN 978-3-13-110694-0
Standing Order: Ausbildung Pflege
ET: Ca. Februar 2012
E-Book: ISBN 978-3-13-151334-2

Empfehlen Sie auch



ISBN 978-3-13-149821-2



ISBN 978-3-13-142811-0

Hoehl/Kullick (Hg.)
Gesundheits- und Kinderkrankenpflege

Die Herausgeberinnen
Mechthild Hoehl, Kinderkrankenschwester, Praxisanleiterin, Präventionsassistentin, freiberufliche Dozentin, Elternberaterin, Pellingen
Petra Kullick, Kinderkrankenschwester, stellvertretende Schulleitung, Universitätsmedizin der Johannes Gutenberg-Universität Mainz

Verkaufsargumente
Das bewährte Thieme Standardlehrwerk bietet exakt das Wissen, um in der Praxis kompetent handeln zu können. Es begleitet optimal während der Ausbildung zum Gesundheits- und Kinderkrankenpfleger/-in.

Der fundierte Begleiter in der Gesundheits- und Kinderkrankenpflege

- Lehrbuch für die kind- und familienorientierte Pflege
- Vom Säugling bis zum jungen Erwachsenen – alles, was man über Entwicklung, Prävention und Pflege von kranken Kindern wissen muss
- Ausführliche Darstellung von praxis- und handlungsorientiertem Fachwissen von erfahrenen Gesundheits- und Kinderkrankenpfleger/innen
- Ideal zum Lehren, Lernen und Nachschlagen
- Nahezu 1.000 farbige Fotos, Grafiken und Tabellen veranschaulichen die Pflegeinhalte
- 12 Examensfälle mit Lösungen auf CD

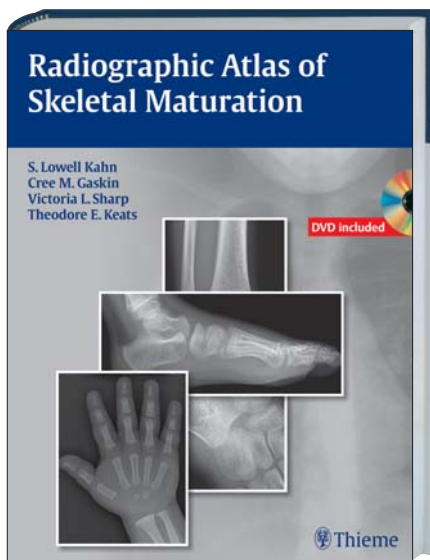
- Neu**
- Kinästhetik/Infant Handling
 - Pflege behinderter Kinder
 - CD-ROM mit 12 Fallstudien zur Klausur- und Examensvorbereitung inkl. Lösungen
 - Größeres Buchformat
 - Neues Layout



9 783131 106940

A
B
C
D
E
F
G
H
I
J
K
L
M
N
O
P
Q
R
S
T
U
V
W
X
Y
Z

A
B
C
D
E
F
G
H
I
J
K
L
M
N
O
P
Q
R
S
T
U
V
W
X
Y
Z



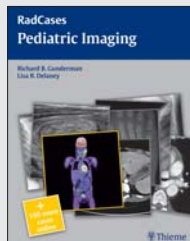
Subject
Radiology

User Groups
Clinicians in radiology, pediatric imaging and orthopedics

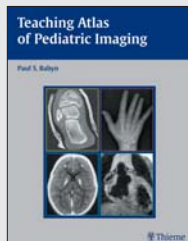
Bibliography
2012. approx. 620 pp., approx. 2.300 ills., hardcover. Publisher's recommended price approx. 219.99 € [D]/226.20 € [A]/308.- CHF Incl. DVD
ISBN 978-1-60406-571-8/New York
No S.O. within German speaking countries
Publ. Date: approx. February 2012

Original English Edition

Please also recommend



ISBN 978-1-60406-181-9



ISBN 978-3-13-141991-0

Kahn et al.

Radiographic Atlas of Skeletal Maturation

The Authors

S. Lowell Kahn, Baystate Medical Center
Springfield, MA, USA

Cree M. Gaskin, University of Virginia, Health
System Charlottesville, VA, USA

Victoria L. Sharp, Lincoln Memorial University,
Farmington Hills, MI, USA

Theodore E. Keats, deceased

Sales Arguments

When dealing with the maturing skeleton and its many complex growth alterations, physicians are constantly faced with the question: "Is this image normal?" The Radiographic Atlas of Skeletal Maturation succinctly answers that question by providing a comprehensive set of male and female reference images for every age and body part.

Complete reference standard

- Unique resource with a vast collection of print and DVD images of normal progressive skeletal development
- Nearly 2,300 high-quality images providing instant reference to "normal" views of the skeleton at every developmental milestone
- Multiple projections at every age, sex, and body part combination
- Practical text layout organized by gender and body part
- Software virtual "skeletal survey" demonstrating images of younger and older individuals and crystallizing the subtle variations in growth patterns
- Powerful software package with advanced image enhancement tools. Compatible with numerous image formats (including DICOM)
- Convenient growth charts included in the book and DVD for reference



9 781604 065718



Fachgebiet

Orthopädie/Unfallchirurgie

Zielgruppen

Fach- und Weiterbildungsärzte in Orthopädie und Unfallchirurgie, Radiologen

Bibliografie

3. überarb. u. erw. Aufl.
 2011. 440 S., 1.320 Abb., geb.
 199,99 € [D]/205,70 € [D]/280,- CHF
 Vorbestell-Pr. gültig bis 3 Monate nach Ersch.
 179,99 € [D]/185,10 € [A]/252,- CHF
 Plus DVD
 ISBN 978-3-13-114973-2
 Standing Order: Orthopädie/Unfallchirurgie
 ET: 14.12.2011
 E-Book: ISBN 978-3-13-157123-6

Konermann/Gruber (Hg.)

Ultraschalldiagnostik der Bewegungsorgane

Kursbuch nach den Richtlinien der DEGUM
und der DGOU

Die Herausgeber

Werner Konermann, Klinik für Orthopädie,
Rotes Kreuz Krankenhaus, Kassel
Gerd Gruber, ATOS Praxisklinik, Heidelberg

Verkaufsargumente

Die Ultraschalldiagnostik des Bewegungsapparates ist ein Standarddiagnostikverfahren in der Weiterbildungsordnung für den Facharzt für Orthopädie und Unfallchirurgie. Das Verfahren ist einer ständigen Weiterentwicklung unterworfen.

Unentbehrlich als Lehrbuch und Referenzwerk

- **Ausgefeiltes Stufenkonzept**, exakt abgestimmt auf den Ablauf der Sonografie-Kurse der Bewegungsorgane nach den Richtlinien der DEGUM und der DGOU
- Alle **Standardschnittebenen** der oberen und unteren Extremität
- Anschauliche Abbildungen visualisieren bestmöglich Technik und Befundung
- Knappe Texte und direkte Text-Bild-Verzahnung für den **bildorientierten Zugang**
- Zahlreiche Praxistipps und Merksätze
- Inkl. DVD-ROM mit ca. 90 Lehrfilmen

Neu

- Aktualisierung und Ergänzung neuer Befunde
- Neue Kapitel: „Sonografie bei Frakturen“, „Sonografie der Säuglingshüfte“ und „Diagnostische Sonografie peripherer Nerven“
- Durchgehender Vierfarbdruck

A
B
C
D
E
F
G
H
I
J
K
L
M
N
O
P
Q
R
S
T
U
V
W
X
Y
Z



9 783131 149732

A
B
C
D
E
F
G
H
I
J
K
L
M
N
O
P
Q
R
S
T
U
V
W
X
Y
Z



Hans Behrbohm/Oliver Kaschke/
Tadeus Nawka

Kurzlehrbuch Hals-Nasen-Ohren-Heilkunde

Verkaufsargumente

Kompakter Überblick über das gesamte prüfungsrelevante Wissen der HNO-Heilkunde.

- **Stressfrei und sicher** durch Prüfung und Kurs
- Überschaubar, klar strukturiert, verständlich geschrieben mit zahlreichen Praxistipps

Neu

- Korrektur kleinerer Fehler, Berücksichtigung von Leser-Rückmeldungen

Zielgruppen

Medizinstudenten im klinischen Abschnitt,
Zahnmedizinstudenten

Bibliografie

2. korrigierte Aufl.

2012. Ca. 310 S., ca. 220 Abb., kart.

ca. 24,99 € [D]/25,70 € [A]/35,- CHF

ISBN 978-3-13-147872-6


Standing Order: Ausbildung Humanmedizin
Klinik

ET: Ca. Februar 2012

E-Book: ISBN 978-3-13-153042-4



9 783131 478726



Fachgebiet
Medizinstudium

Zielgruppen
Medizinstudenten im klinischen Abschnitt

Bibliografie
2012. Ca. 400 S., ca. 120 Abb., kart.
ca. 24,99 € [D]/25,70 € [A]/35,- CHF
ISBN 978-3-13-148381-2
Standing Order: Ausbildung Humanmedizin
Klinik
ET: Ca. März 2012

Kurzlehrbücher Klinik

Kurzlehrbuch Gynäkologie und Geburtshilfe

ISBN 978-3-13-147881-8

Kurzlehrbuch Dermatologie

ISBN 978-3-13-146271-8

Kurzlehrbuch Neurologie

ISBN 978-3-13-142933-9

Kurzlehrbuch Medizinische Mikrobiologie

ISBN 978-3-13-141652-0

Kurzlehrbuch Chirurgie

ISBN 978-3-13-127128-0

Kurzlehrbuch Pharmakologie

ISBN 978-3-13-142292-7

Kurzlehrbuch Innere Medizin

ISBN 978-3-13-141672-8

Leucht/Förstl Kurzlehrbuch Psychiatrie und Psychotherapie

Die Autoren
Stefan Leucht
Hans Förstl

Beide: Klinikum Rechts der Isar, TU München

Verkaufsargumente

Das gesamte studentenrelevante Wissen des Themenkomplexes „Psychiatrie und Psychotherapie“.

Kompakt, aktuell, preiswert

- Vollständiger Überblick über das für die **Prüfung relevante Wissen** – konzentriert auf das Wesentliche
- **Vertrautes Layout** und **bewährtes Konzept** der Kurzlehrbuch-Reihe mit typischen didaktischen Elementen: Key Points, Merke-Kästen und Exkurse
- Klar strukturierter Text, **verständlich** und **prägnant** geschrieben
- Zahlreiche **hochwertige Grafiken** und **übersichtliche Tabellen** erleichtern das Verständnis
- **Praxisnähe** durch klinische Fallgeschichten zum Kapiteleinstieg und eingestreute Praxistipps



9 783131 483812

A
B
C
D
E
F
G
H
I
J
K
L
M
N
O
P
Q
R
S
T
U
V
W
X
Y
Z

A
B
C
D
E
F
G
H
I
J
K
L
M
N
O
P
Q
R
S
T
U
V
W
X
Y
Z



Fachgebiet
Chirurgie

Zielgruppen
Medizinstudenten in Famulatur oder PJ, junge Weiterbildungsärzte in der Chirurgie

Bibliografie
10. vollst. überarb. u. erw. Aufl.
2012. Ca. 880 S., ca. 430 Abb., Kst.
ca. 49,99 € [D]/51,40 € [A]/70,- CHF
ISBN 978-3-13-522510-4
Standing Order: Checklisten
ET: Ca. März 2012
E-Book: ISBN 978-3-13-151570-4

Reihe
Checklisten der Medizin

Empfehlen Sie auch



ISBN 978-3-13-598107-9



ISBN 978-3-13-127128-0

Largiadèr/Saeger/Keel

Checkliste Chirurgie

Die Autoren

Felix Largiadèr, Erlenbach, emeritierter Prof. für Viszeralchirurgie

Hans-Detlev Saeger, Klinik für Viszerale Chirurgie, Universitätsklinikum Carl Gustav Carus, Dresden

Marius Keel, Universitätsspital Bern/CH

Verkaufsargumente

Der zuverlässige Begleiter im chirurgischen Alltag für die Kitteltasche

Vollständig, zuverlässig, übersichtlich

- Jetzt bestehend aus **Buch und App**
- Praxisrelevante Gliederung für einen schnellen Zugang zu den Inhalten
- Vollständige, konkrete Informationen zu allen chirurgisch relevanten Krankheitsbildern
- **OP-Anleitung** Schritt-für-Schritt im roten Buchteil
- Informationen zur OP-Vorbereitung und OP-Aufklärung sowie über die postoperative Patientenversorgung inkl. Schmerztherapie und Verbandswechsel

Neu

- Vollständig überarbeitet und **aktualisiert**
- Optimierte aufeinander abgestimmte Gliederung des blauen und roten Buchteiles nach Organsystemen und funktionellen Einheiten
- **Neue Kapitel:** Herzchirurgie und Neurochirurgie
- Überarbeitung und Straffung des roten Teils (OP-Techniken), mit Schwerpunkt auf den wichtigsten und häufigsten Operationen
- Parallel zur Print-Ausgabe **auch als App im KittelCoach** erhältlich



9 783135 225104



Die Titel bestehen aus **Buch und App** mit allen Inhalten.
Beides zusammen gibt es für einen einmaligen Preis.

Wir stellen Ihnen die App ins Regal!

Immer mehr Mediziner nutzen heute, zusätzlich zu Büchern, täglich auch iPhones oder andere Smartphones für ihre Arbeit.

Thieme bietet seit Oktober 2011 Buchinhalte auch für das iPhone an.

Der Clou: Buch+App kosten genauso viel wie App+Buch.

Ihr Kunde zahlt einmalig und erwirbt damit den Zugriff auf beide Varianten.

Die Kombination Print+App bietet einen bisher am Markt nicht vorhandenen Mehrwert für Ihre Kunden.

So geht's:

Auf jedem Buch, das Teil unseres Modells Print+App ist, befindet sich ein Rubbelcode, mit dem Ihr Kunde den Inhalt in unserer App „KittelCoach“* frei schalten kann.

Im KittelCoach erhältlich sind derzeit die Checklisten

Anamnese 3.A. (Neurath) 32,99 € [D] ISBN 978-3-13-127333-8

Chirurgie 10.A. (Largiadèr) ca. 49,99 € [D] ISBN 978-3-13-522510-4

EKG 3.A. (Hamm) 34,99 € [D] ISBN 978-3-13-106363-2

Innere Medizin 6.A. (Hahn) 49,99 € [D] ISBN 978-3-13-107246-7


Intensivmedizin 3.A. (Leuwer) 49,99 € [D] ISBN 978-3-13-116913-6

Neurologie 4.A. (Grehl) 39,99 € [D] ISBN 978-3-13-126274-5

Pädiatrie 4.A. (Kerbl) 49,99 € [D] ISBN 978-3-13-139104-9

sowie Memorix Notfallmedizin 9.A. (Müller) 49,99 € [D] ISBN 978-3-13-139939-7

*Der KittelCoach ist Basis für die Nutzung des Angebotes.
Die App ist für 4,99 € im Apple App Store zu beziehen.



Wilhelm Nultsch
Allgemeine Botanik

Verkaufsargumente

Der Nultsch – die „Instanz“ für junge Biologen.
 Seit Generationen bewährt und beliebt.

- Didaktisch und inhaltlich über viele Auflagen gereift
- Hervorragende Informationsquelle für das gesamte Studium
- Überschaubar, handlich, gut strukturiert, angemessene Stofffülle
- Glossar mit prägnanten Definitionen von 803 zentralen Begriffen und Fachausdrücken

Zielgruppen

Biologiestudenten

Bibliografie


12. unv. Aufl.
 2012. Ca. 700 S., ca. 600 Abb., kart.
 ca. 39,99 € [D]/41,20 € [A]/56,- CHF
 ISBN 978-3-13-383312-7
 Standing Order: Ausbildung Biologie
 ET: Ca. Februar 2012
 E-Book: ISBN 978-3-13-169862-9



9 783133 833127

A
 B
 C
 D
 E
 F
 G
 H
 I
 J
 K
 L
 M
N
 O
 P
 Q
 R
 S
 T
 U
 V
 W
 X
 Y
 Z

A
B
C
D
E
F
G
H
I
J
K
L
M
N
O
P
Q
R
S
T
U
V
W
X
Y
Z



Fachgebiet
Medizinstudium

Zielgruppen
Studenten der Human- und Zahnmedizin im
vorklinischen Abschnitt, Biologiestudenten


Bibliografie
3. vollst. überarb. Aufl.
2012. Ca. 800 S., ca. 680 Abb., kart.
ca. 49,99 € [D]/51,40 € [A]/70,- CHF
ISBN 978-3-13-125353-8
Standing Order: Duale Reihe
ET: Ca. Februar 2012
E-Book: ISBN 978-3-13-152103-3

Reihe
Duale Reihe

Empfehlen Sie auch



ISBN 978-3-13-148691-2



ISBN 978-3-13-138411-9

Rassow u.a. Duale Reihe Biochemie

Die Autoren

Joachim Rassow, Institut für Physiologische Chemie, Abt. für Zellbiochemie, Ruhr-Universität Bochum

Karin Hauser, Georg Thieme Verlag, Stuttgart

Roland Netzker, Institut für Biochemie, Emil-Fischer-Zentrum, Friedrich-Alexander-Universität Erlangen

Rainer Deutzmann, Institut für Biochemie, Mikrobiologie und Genetik, Universität Regensburg

Verkaufsargumente

Vollständige, prägnante und aktuelle Darstellung der für Medizinstudenten relevanten biochemischen Inhalte.


Mehr als nur Formeln – hier wird Biochemie lebendig!

- **Höchste inhaltliche Qualität und Aktualität**
- **Effektiver und schneller Informationszugriff:** Hervorragend strukturierte und leicht verständlich formulierte Texte; alle für das Verständnis notwendigen Zusammenhänge werden erläutert
- **Hoher Praxisbezug:** Viele interessante klinische Bezüge und anschauliche klinische Abbildungen schlagen eine Brücke zur späteren ärztlichen Tätigkeit
- **Zahlreiche didaktisch ausgefeilte Grafiken:** So lassen sich Stoffwechselprozesse und Reaktionsmechanismen besser einprägen
- **Bewährtes Duale-Reihe-Konzept:** Ausführliches Lehrbuch zum vertiefenden Lernen und integriertes Kurzlehrbuch zur schnellen Wiederholung und zur gezielten Prüfungsvorbereitung
- **Plus:** E-Zusatznutzen durch interaktive Stoffwechselanimationen zur Nutzung am PC oder auf mobilen Endgeräten



9 783131 253538

A
B
C
D
E
F
G
H
I
J
K
L
M
N
O
P
Q
R
S
T
U
V
W
X
Y
Z



Vishakha Waman Rawool

Hearing Conservation In Occupational, Recreational, Educational, and Home Settings

Sales Arguments

The most current and comprehensive data on hearing conservation and NIHL.

- Auditory effects of noise on humans and noise exposure metrics and damage risk criteria
- Federal, state and local noise regulations
- Audiometric testing and follow-up procedures
- Educational and motivational concepts and techniques for occupational hearing conservation programs

User Groups

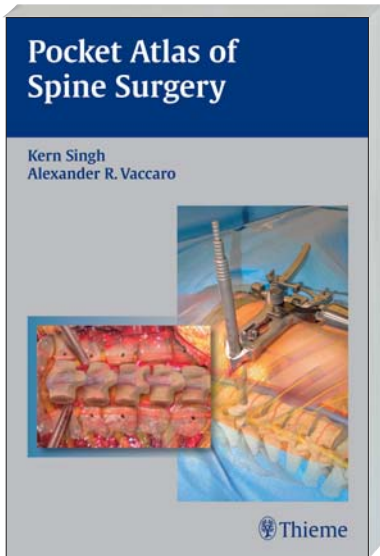
Clinicians & researchers in audiology, otology and otolaryngology

Bibliography

2011. 340 pp., 120 ills., softcover.
Publisher's recommended price
79.99 € [D]/82.30 € [A]/112.- CHF
ISBN 978-1-60406-256-4/New York
No S.O. within German speaking countries
Publ. Date: November 9th 2011

Original English Edition





Subject

Orthopedics

User Groups

Clinicians, residents and fellows in orthopedic surgery and neurosurgery

Bibliography

2012. approx. 150 pp., approx. 190 ills., softcover

Publisher's recommended price approx. 54.99 € [D]/56,60 € [A]/77.- CHF
 ISBN 978-1-60406-308-0/New York

No S.O. within German speaking countries
 Publ. Date: approx. March 2012

Original English Edition

Please also recommend

ISBN 978-1-58890-519-2

ISBN 978-3-13-143112-7

**Singh/Vaccaro
 Pocket Atlas of Spine Surgery**

The Authors

Kern Singh, Rush University Medical Center, Chicago, IL, USA

Alexander R. Vaccaro, Thomas Jefferson University, Philadelphia, PA, USA

Sales Arguments

Specifically designed for use in a fast-paced clinical setting, this atlas is a concise surgical guide – first of its kind - that gives readers the essential tools needed to successfully perform spine surgery.

The top 40 most common spine procedures

- Distinctive view of complex spinal anatomy
- Basics for common cervical, thoracic, and lumbar procedures
- Detailed illustrations with unique anatomical overlays for each step in a surgical procedure
- The procedures included represent most of those encountered in a typical spine surgery practice
- Tips and Pearls, key steps with visuals, and potential pitfalls are included for each procedure
- Highly visual and full-color with unique “photo-illustrations”

A
 B
 C
 D
 E
 F
 G
 H
 I
 J
 K
 L
 M
 N
 O
 P
 Q
 R
S
 T
 U
 V
 W
 X
 Y
 Z



9 781604 063080

A
B
C
D
E
F
G
H
I
J
K
L
M
N
O
P
Q
R
S
T
U
V
W
X
Y
Z

Science of Synthesis
Vol. 2012/1
Knowledge Updates 2012/1

Sales Arguments

- Our Editorial Board regularly reviews the whole field of synthetic organic chemistry and updates the content of Science of Synthesis continuously
- Hot-spot updates across all categories ensure access to state-of-the-art synthetic methodology
- 5% annual update-rate
- 4 Update volumes per year

User Groups

All chemists in industry and academia involved in synthetic organic chemistry

Bibliography

2012. approx. 500 pp., hardcover
 Publisher's recommended price
 2800.- € [D]/2878.60 € [A]/3920.- CHF
 Series subscription price
 2520.- € [D]/2590.70 € [A]/3528.- CHF
 ISBN 978-3-13-167181-3
 No Standing Order
 Part of Science of Synthesis subscription
 Publ. Date: approx. March 2012

Original English Edition





Fachgebiet

MTRA

Zielgruppen

MTRA, Radiologietechnologen in Ausbildung und Praxis

Bibliografie

2012. Ca. 130 S., ca. 310 Abb., kart.
ca. 49,99 € [D]/51,40 € [A]/70,- CHF
ISBN 978-3-13-165331-4
Standing Order: Radiologie/Bildgeb. Verfahren
ET: Ca. Februar 2012
E-Book: ISBN 978-3-13-167081-6

Reihe

Edition Radiopraxis



ISBN 978-3-13-148561-8

ISBN 978-3-13-146311-1

Trzebiatowski Edition Radiopraxis Magnetresonanztomografie für MTRA/RT

Die Autorin

Elisabeth Trzebiatowski, MTRA, Hamburg

Verkaufsargumente

Die MRT ist eine zentrale Methode in der Radiologie. Die zugrunde liegende Technik ist komplex und schwierig: Sie braucht hochqualifizierte und engagierte MTRAs, die das ganze Potenzial der Methode kennen und technisch ausschöpfen können.

Von MTRA für MTRA geschrieben - aus der Praxis für die Praxis

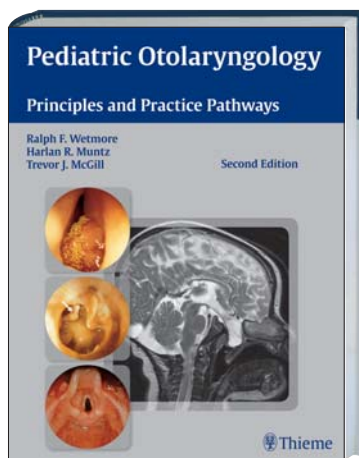
- **Kompaktes Buch für Einsteiger in die MRT:** Konzentration auf die für MTRAs relevanten Aspekte bei der Vorbereitung und Durchführung von MRT-Aufnahmen
- **Schritt-für-Schritt das Verfahren erlernen:**
 - Physikalische Grundlagen
 - Angiografie
 - Vorbereitung der Messung und Lagerung
 - Planung der Parameter
 - Detaillierte Beschreibung der verschiedenen Untersuchungsgänge
 - Strukturierung nach anatomischen Regionen
 - Artefakte und typische Befunde
- **Hilfreiche Praxistipps und Hintergrundwissen** einer erfahrenen MTRA

A
B
C
D
E
F
G
H
I
J
K
L
M
N
O
P
Q
R
S
T
U
V
W
X
Y
Z



9 783131 653314

A
B
C
D
E
F
G
H
I
J
K
L
M
N
O
P
Q
R
S
T
U
V
W
X
Y
Z



Ralph F. Wetmore/Harlan R. Muntz/
Trevor J. McGill

Pediatric Otolaryngology Principles and Practice Pathways

Sales Arguments

Current review of pediatric cochlear implantation – medical and surgical management.

New

- Up-to-date coverage of genetic breakthroughs
- Recent controversies surrounding tonsillectomy and adenoidectomy
- New subspecialties emerging within the broader field of pediatric otolaryngology, including airway reconstruction, voice, and more

User Groups

Residents in otolaryngology and pediatric otolaryngology

Bibliography

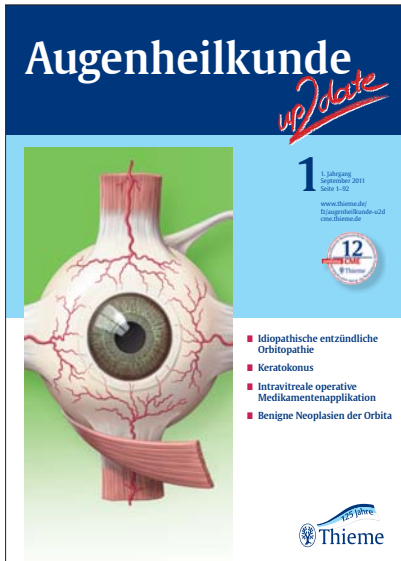
2nd Ed.

2012. approx. 1.040 pp., approx. 730 ills., hardcover. Publisher's recommended price approx. 189.99 € [D]/195.40 € [A]/266.- CHF ISBN 978-1-60406-413-1/New York No S.O. within German speaking countries Publ. Date: approx. March 2012

Original English Edition



9 781604 064131



Fachgebiet
Augenheilkunde

Zielgruppen
Weiterbildungsassistenten in der Augenheilkunde, Ophthalmologen in Klinik und Praxis

Erscheinungsweise
4 Ausgaben im Jahr
Erste Ausgabe: Oktober 2011
Nächster Jahrgang 1. Ausgabe: Februar 2012
Auch online erhältlich

Preise
Einführungspreis 2011/2012 99,- € [D]
bei Sofortabonnemnt
Jahresbezugspreis 159,- € [D]
Preisangaben inkl. MwSt.
zzgl. Versandkosten (Inland) 21,80 € [D]

ISSN 1616-9719 (print)

Augenheilkunde up2date

Herausgeberteam:

Eckart Bertelmann, Berlin; **Gerd Geerling**, Düsseldorf; **Torsten Schlote**, Basel; **Ulrich Kellner**, Siegburg; **Christian Meltendorf**, Halle; **Christian Jonescu-Cuypers**, Berlin; **Haimo Steffen**, Würzburg; **Gerhard K. Lang** und **Gabriele E. Lang**, Ulm

Verkaufsargumente

Die neue Fortbildungszeitschrift in der Ophthalmologie.

Der Einstieg in die Augenheilkunde

- **Fortbildung pur:** Viermal im Jahr praxisnahe Fortbildung, ohne wissenschaftlichen „Ballast“
- **Das beste aus zwei Medien:** Didaktik und Layout eines Thieme Lehrbuchs kombiniert mit der Aktualität und Kontinuität einer Fachzeitschrift
- **Alle Themen der Ophthalmologie:** Übersichtsartikel aus allen Bereichen der Ophthalmologie, nach dem **Curriculum der Weiterbildungsordnung**
- **Wissen greifbar:** Mit dem kostenlosen Sammelordner

Wichtige Information für Ihre Kunden:

Abonnenten der Klinischen Monatsblätter müssen auf nichts verzichten – die Beiträge aus der Augenheilkunde up2date sind als eigene Rubrik mit CME Punkten in den Klinischen Monatsblättern enthalten



Fachgebiet

Notfall- und Rettungsmedizin

Zielgruppen

Rettungsassistenten, Rettungsassistenten, Rettungshelfer und junge Notärzte

Erscheinungsweise

5 Ausgaben im Jahr
Erstes Heft: Februar 2012
Auch online erhältlich

Preise

Jahresbezugspreis 59,- € [D]
Aktionspreis für Abonnenten der Notfallmedizin up2date 39,- € [D]
Preisangaben inkl. MwSt.
zzgl. Versandkosten (Inland) 10,40 € [D]

ISSN 2193-2387 (print)

retten!

Das Fachmagazin für den Rettungsdienst

Autoren: Teams aus Rettungsassistenten und Notärzten, Juristen, Journalisten
Herausgeber: Dr. Wolfgang Blickle, Stuttgart; Rico Kuhnke, Pfalzgrafenweiler; Stefan Leibinger, Lauf an der Pegnitz; Dr. Sönke Müller, Neckargemünd; Volker Wanka, Pforzheim

Verkaufsargumente

Ob Routineeinsatz oder Notfall mit Seltenheitswert – wer im Einsatz richtig reagieren will, braucht neben praktischer Erfahrung vor allem eines: Fachwissen.

Für alle, die leidenschaftlich gern retten!

- **Notfallmedizinisches Fachwissen:** Übersichtsarbeiten und praktisches Know-how zu den verschiedenen Notfallsituationen – von Experten aus der Praxis verfasst und redaktionell aufbereitet. Praxisnahe Schritt-für-Schritt-Anleitungen mit Bilderfolgen und Videos
- **Wichtiges Zusatzwissen rund um den Rettungsdienstalltag:** Kommunikation und Organisation/Selbstmanagement, Antworten auf juristische Fragen, berufspolitische Entwicklungen, technische Neuerungen, Prävention und Selbstschutz
- **Informationen kurz, knapp, knackig:** Nachrichten aus der Forschung, Meldungen aus der Szene, Buch- und Veranstaltungstipps
- **Interessante Einblicke:** Lehrreiche Einsatzberichte mit Expertenkommentar oder Blick auf angrenzende Bereiche
- **Individuell:** Heraustrennbare Medikamentenkarten zu den Präparaten auf dem eigenen RTW bilden nach und nach ein eigenes Medikamentenhandbuch; über die Fachwissenbeiträge können Rettungsdienst-Fortbildungspunkte gesammelt werden
- **Basiswissen:** Anatomische Grundlagen und Wissenswertes aus Physiologie und Pharmakologie interessant aufbereitet; spannende Fallberichte auf Deutsch und Englisch zum Auffrischen des englischen Vokabulars
- **Online-Plus:** Alle Beiträge für Abonnenten auch online verfügbar und mit zusätzlichen Materialien (Videos, Podcasts etc.) angereichert; weitere Fachwissen-Beiträge aus anderen Notfallmedizinischen Fachzeitschriften als Online-Zusatzmaterial



Fachgebiet
Übergreifend

Zielgruppen
Berufstätige Ärztinnen

Erscheinungsweise
5 Ausgaben im Jahr
Erstes Heft: März 2012
Auch online erhältlich

Preise
Jahresbezugspreis 99,- € [D]
Preisangaben inkl. MwSt.
zzgl. Versandkosten Inland 10,40 € [D]

ISSN 2193-584X (print)

XX

Die Zeitschrift für Frauen in der Medizin

Herausgeberinnen

Astrid Bühren, Murnau; **Anja Haas**, Ludwigsburg; **Doris Henne-Bruns**, Ulm; **Marion Kiechle**, München; **Sandra Lipovac**, Hamburg

Verkaufsargumente

Die Medizin wird immer weiblicher: Trotz beruflicher und gesellschaftlicher Hürden nimmt die Zahl der Ärztinnen zu.

- **Wissenschaftlich fundierte und journalistische Beiträge:** Rund um das Megathema Frauen in der Medizin
- **Redaktionell aufbereitete Fachwissenbeiträge:** Die weibliche Perspektive auf Klinik und Praxis
- **Relevante berufliche Themen:** Sachlich, ideologiefrei, lösungsorientiert und mit hohem Praxisnutzen für die Lesenden

Inhalt

Ausführliches Titelthema ergänzt um feste Rubriken


- Familie & Beruf
- Karriere
- Geld
- Recht & Politik
- Genderperspektiven
- Gesund bleiben

Topthemen der ersten Hefte

- Gehalt nach Geschlecht
- Mutterschutz
- Geschlechtsspezifische Unterschiede bei Patienten

Thieme Publishers

Übersetzungen erfolgreicher deutscher
medizinischer Titel



Fischer


Practical MR Mammography

2.A. 2012.

approx. 119.99 € [D]/123.40 € [A]/168.- CHF

ISBN 978-3-13-132032-2

Publ. Date: approx. March 2012



Mehrholz

Physical Therapy for the Stroke Patient

2012. approx. 69.99 € [D]/72.- € [A]/98.- CHF

ISBN 978-3-13-154721-7

Publ. Date: approx. February 2012

Eine Auswahl wichtiger Werke, die bis zum 2. Halbjahr 2013 erscheinen werden

Berger

Interventionen

2012. Ca. 49,99 € [D]

ISBN 978-3-13-137221-5

Erscheinungstermin: 2. Halbjahr 2012

Fröhlig u.a.

Herzschrittmacher und Defibrillatortherapie

2.A. 2012. Ca. 139,99 € [D]

ISBN 978-3-13-117182-5

Erscheinungstermin: 2. Halbjahr 2012

Hackelöer/Hille/Vetter

Praxis der Schwangerenvorsorge

2013. Ca. 99,99 € [D]

ISBN 978-3-13-143451-7

Erscheinungstermin: 1. Halbjahr 2013

Keymling/Kohler/Lübke

Das ERCP-Buch

2012. Ca. 179,99 € [D]

ISBN 978-3-13-149301-9

Erscheinungstermin: 1. Halbjahr 2012

Knasmüller

Ernährung und Krebs

2012. Ca. 49,99 € [D]

ISBN 978-3-13-154211-3

Erscheinungstermin: 1. Halbjahr 2013

Kroegel/Costabel (Hg.)

Klinische Pneumologie

2013. Ca. 99,- € [D]

ISBN 978-3-13-129751-8

Erscheinungstermin: 2. Halbjahr 2013

Müller-Quernheim u.a.

Lehratlas der Bronchoskopie

2013. Ca. 129,99 € [D]

ISBN 978-3-13-140851-8

Erscheinungstermin: 1. Halbjahr 2013

Nobis-Bosch u.a.

Diagnostik und Therapie akuter Asphasien

2012. Ca. 39,99 € [D]

ISBN 978-3-13-147941-9

Erscheinungstermin: 1. Halbjahr 2012

Petri/Kölbl (Hg.)

Gynäkologische Urologie

4.A. 2012. Ca. 119,99 € [D]

ISBN 978-3-13-639104-4

Erscheinungstermin: 2. Halbjahr 2012

Raschka/Ruf

Sport und Ernährung

2012. Ca. 39,99 € [D]

ISBN 978-3-13-167151-6

Erscheinungstermin: 1. Halbjahr 2012

Scherbaum/Parnefjord

Das Drogentaschenbuch

5. A. 2012. Ca. 24,99 € [D]

ISBN 978-3-13-118035-3

Erscheinungstermin: 2. Halbjahr 2012

Schmitt

Pflege generalistisch ausbilden

2012. Ca. 39,99 € [D]

ISBN 978-3-13-164051-2

Erscheinungstermin: 1. Halbjahr 2012

Sohn/Holzgreve

Ultraschall in Gynäkologie und Geburtshilfe

3.A. 2012. Ca. 199,99 € [D]

ISBN 978-3-13-101973-8

Erscheinungstermin: 1. Halbjahr 2012

Sohn/Vetter/Voigt (Hg.)

Kursbuch Dopplersonografie in Gynäkologie und Geburtshilfe

2.A. 2012. Ca. 119,99 € [D]

ISBN 978-3-13-115362-3

Erscheinungstermin: 2. Halbjahr 2012

Szeimies/Stäbler/Walther

Bildgebende Diagnostik des Fußes

2012. Ca. 149,99 € [D]

Vorbestell-Pr. ca. 129,99 € [D]

ISBN 978-3-13-149241-8

Erscheinungstermin: 1. Halbjahr 2012

Wichelhaus

Kieferorthopädie – Therapie Band 1

2012. Ca. 279,99 € [D]

Vorbestell-Pr. ca. 229,99 € [D]

ISBN 978-3-13-725801-8

Erscheinungstermine angekündigter Titel 2011

Autor/Titel	ISBN	Vorschau	ET
1. ÄP Fachbände und Set	978-3-13-159910-0	3/11	07.09.2011
1. ÄP Examen Frühjahr 2011	978-3-13-160251-0	3/11	13.07.2011
2. ÄP Examen Frühjahr 2011	978-3-13-160421-7	3/11	10.08.2011
1. ÄP, Examen Herbst 2010	978-3-13-160191-9	1/11	12.01.2011
2. ÄP, Examen Herbst 2010	978-3-13-160271-8	1/11	23.02.2011
Adams, TA Notfallmedizin 2.A.	978-3-13-131152-8	2/11	18.05.2011
Amann-Vesti, Doppler und Duplexsonografie 3.A.	978-3-13-115373-9	4/11	02/2012
Anheuser, Risiken u. Komplikationen in der Urologie	978-3-13-161201-4	4/11	14.12.2011
Appelbaum, Nuclear Medicine	978-1-60406-230-4	1/11	13.07.2011
Andreae, Gesundh.-u. Krankh.lehre f. Altenpflege 3.A.	978-3-13-127013-9	1/11	23.03.2011
Arnold, CL Hals-Nasen-Ohren-Heilkunde 5.A.	978-3-13-740205-3	1/11	23.03.2011
Attenberger, Essentials der klinischen MRT	978-3-13-147271-7	4/11	19.10.2011
Baaj, Handbook of Spine Surgery	978-1-60406-419-3	4/11	09.11.2011
Barthels, Das Gerinnungskompendium 2.A.	978-3-13-131752-0	4/11	02/2012
Bartrow, Physiotherapie am Kiefergelenk	978-3-13-153791-1	1/11	23.03.2011
Bassetti, Neurologische Differenzialdiagnostik 6.A.	978-3-13-592406-9	4/11	02/2012
Batra, Praxisbuch Sucht	978-3-13-149201-2	2/11	19.10.2011
Becke, Memorix Kinderanästhesie	978-3-13-147231-1	3/11	21.09.2011
Bein, Zusatzweiterbildung Notfallmedizin	978-3-13-150651-1	1/11	23.02.2011
Bendok, Hemorrhagic and Ischemic Stroke	978-1-60406-234-2	4/11	23.11.2011
Biesalski, TA Ernährung 5.A.	978-3-13-115355-5	1/11	23.02.2011
Birch, Shonishin: Japanese Pediatric Acupuncture	978-3-13-149201-2	2/11	04.05.2011
Bischoff, Das EMG-Buch 3.A.	978-3-13-110343-7	1/11	12.01.2011
Block, Facharztprüfung Innere Medizin 4.A.	978-3-13-135954-4	4/11	23.11.2011
Böhni, Manuelle Medizin 2	978-3-13-165271-3	4/11	14.12.2011
Bradley, Salivary Gland Disorders and Diseases	978-3-13-146491-0	2/11	13.07.2011
Broschmann, Tafeln zur Prüfung des Farbensinnes 34.A.	978-3-13-412334-0	2/11	15.06.2011
Buchner, Strategien neurophysiol. Untersuchungen	978-3-13-163141-1	3/11	21.09.2011
Bühren, CL Traumatologie 7.A.	978-3-13-598107-9	1/11	23.11.2011
Burgener, Differential Diagnosis in CT 2.A.	978-3-13-102542-5	2/11	09.11.2011
Burgener, Differenzialdiagnosen in der CT 2.A.	978-3-13-107022-7	4/11	03/2012
Casiano, Endoscopic Sinonasal Dissection Guide	978-1-60406-587-9	3/11	21.09.2011
Chopra, Genitourinary Imaging	978-1-60406-324-0	2/11	19.10.2011
Citow, Neurosurgery Oral Board Review 2.A.	978-1-60406-540-4	3/11	24.08.2011
Citron, Kinästhetik 3.A.	978-3-13-111863-9	2/11	20.04.2011
Costard, Störungen der Schriftsprache 2.A.	978-3-13-139642-6	3/11	19.10.2011
Debatin, Alles grün.... auch im Krankenhaus	978-3-13-161221-2	1/11	26.01.2011
DelMonte, Al-Mefty's Meningiomas 2.A.	978-1-60406-053-9	3/11	15.06.2011
Deshaies, Handbook of Neuroendovascular Surgery	978-1-60406-300-4	4/11	23.11.2011
Desmond, Vestibular Function 2.A.	978-1-60406-361-5	2/11	15.06.2011
Diemer, Praxis d. Med. Trainingstherapie I 2.A.	978-3-13-139982-3	1/11	12.01.2011
Dietrich, Endoscopic Ultrasound 2.A.	978-3-13-143152-3	2/11	18.05.2011
Dietrich, Interventioneller Ultraschall	978-3-13-131131-3	3/11	24.08.2011
Eddleman, The Neurosurgical Instrument Guide	978-1-60406-638-8	4/11	23.11.2011
Von Eiff, Patientenorientierte Arzneimittelversorgung	978-3-13-153821-5	1/11	20.04.2011
Endspurt – die Skripten fürs Physikum Einzelb. u. Set	978-3-13-165201-0	3/11	07.09.2011
Ernst, Gleichgewichtsstörungen	978-3-13-154531-2	4/11	14.12.2011

ET = Erscheinungstermin
 Noch nicht erschienen

Erscheinungstermine angekündigter Titel 2011

Autor/Titel	ISBN	Vorschau	ET
Esch, Die Neurobiologie des Glücks	978-3-13-166111-1	4/11	23.11.2011
Fallbuch Gynäkologie/Geburtshilfe 2.A. (Pedain)	978-3-13-136372-5	3/11	23.11.2011
Flachskampf, Kursbuch Echokardiografie 5.A.	978-3-13-125675-1	4/11	09.11.2011
Francis, Temporal Bone Dissection Guide	978-1-60406-409-4	2/11	15.06.2011
Frey, Krankenpflegehilfe 12.A.	978-3-13-475912-9	2/11	06.04.2011
Furger, Algorithmen quick für den Hausarzt	978-3-13-166441-9	4/11	19.10.2011
Gerlach, Innere Medizin für Gesundheitspflege 7.A.	978-3-13-593007-7	2/11	06.04.2011
Götz-Neumann, Gehen verstehen 3.A.	978-3-13-132373-6	2/11	20.04.2011
Goldschmidt, Krankenhausmanagement mit Zukunft	978-3-13-161231-1	1/11	23.02.2011
Gortner, Duale Reihe Pädiatrie 4.A.	978-3-13-125334-7	4/11	01/2012
Graefe, Duale Reihe Pharmakologie	978-3-13-142861-5	3/11	21.09.2011
Greim, Transösophageale Echokardiografie 3.A.	978-3-13-132163-3	2/11	18.05.2011
Grethler, Fachkunde für Kauffleute 2.A.	978-3-13-140712-2	3/11	10.08.2011
Haferlach, Taschenatlas Hämatologie 6.A.	978-3-13-631606-1	4/11	03/2012
Hallbach, Klinische Chemie und Hämatologie 3.A.	978-3-13-106343-4	3/11	05.10.2011
Halpern, Clinical Cardiac CT 2.A.	978-1-60406-375-2	1/11	09.02.2011
Harzer, CL Kieferorthopädie	978-3-13-146921-2	3/11	10.08.2011
Heller, Notfallradiologie	978-3-13-150021-2	3/11	24.08.2011
Hellmich, Mündliche Prüfung Innere Medizin	978-3-13-144791-3	3/11	13.07.2011
Hesse, Spektroskopische Methoden org. Chemie 8.A.	978-3-13-576108-4	2/11	23.11.2011
Higdon, Evidence-Based Approach Vitamins/Minerals	978-3-13-132452-8	3/11	07.09.2011
Hinkelbein, Notfallmedizin 2.A.	978-3-13-141162-4	3/11	21.09.2011
Hinzmann, Standardebenen der Sonografie 2.A.	978-3-13-164782-5	4/11	01/2012
Hosten, CT von Kopf und Wirbelsäule/Kt.	978-3-13-162282-2	1/11	09.02.2011
Hüter-Becker, Untersuchungen i.d. Physiotherapie 2.A.	978-3-13-136892-8	3/11	07.09.2011
Hüter-Becker, Biomechanik, Bewegungslehre 2.A.	978-3-13-136862-1	3/11	09.11.2011
Hüter-Becker, Physikalische Therapie 2.A.	978-3-13-136872-0	3/11	10.08.2011
Jansen, Interventionelle Therapie des Schlaganfalls	978-3-13-153511-5	3/11	07.09.2011
Jansenberger, Sturzprävention in Therapie u. Training	978-3-13-154001-0	2/11	15.06.2011
Jelinek, Kursbuch Reisemedizin	978-3-13-150851-5	4/11	04/2012
Kahl, Praxishandbuch ADHS 2.A.	978-3-13-143022-9	4/11	23.11.2011
Kaufmann, Dermatologische Operationen 4.A.	978-3-13-700604-6	1/11	23.03.2011
Kaufmann, Strabismus 4.A.	978-3-13-129724-2	3/11	02/2012
Kefalianakis, Transthorakale Echokardiografie	978-3-13-154281-6	3/11	07.09.2011
Keck, Facharztprüfung Gynäkologie u. Geburtshilfe 2.A.	978-3-13-138982-4	4/11	09.11.2011
Kerbl, Checkliste Pädiatrie 4.A.	978-3-13-139104-9	3/11	05.10.2011
Klein, Facharztprüfung Psychiatrie u. Psychoth. 3.A.	978-3-13-140473-2	3/11	10.08.2011
Klemme, Lehren und Lernen in der Physiotherapie	978-3-13-146941-0	2/11	03//2012
Klinge, EKG-Auswertung leicht gemacht 7.A.	978-3-13-596807-0	2/11	23.11.2011
Köther, Altenpflege 3.A.	978-3-13-139133-9	3/11	24.08.2011
Krause, Andrologie 4.A.	978-3-13-153224-4	2/11	24.08.2011
Kropp, Pneumologie	978-3-13-165111-2	2/11	06.04.2011
Kurzlehrbuch (Gätje), KLB Gynäkologie u. Geburtsh.	978-3-13-147881-8	1/11	15.06.2011
Kurzlehrbuch (Sterry), KLB Dermatologie	978-3-13-146271-8	1/11	09.03.2011
Kurzlehrbuch (Ulfig), KLB Histologie 3.A.	978-3-13-135573-7	1/11	09.02.2011
Kurzlehrbuch (Bommas-Ebert) KLB Anatomie 3.A.	978-3-13-135533-1	3/11	24.08.2011
Kußmaul, Pflegeplanung einfach praktisch	978-3-13-153991-5	4/11	09.11.2011

ET = Erscheinungstermin

Noch nicht erschienen

Erscheinungstermine angekündigter Titel 2011

Autor/Titel	ISBN	Vorschau	ET
LaPointe, Neuroanatomy for Communication Science	978-1-60406-649-4	4/11	09.11.2011
LaPointe, Aphasia / Language Disorders 4.A.	978-1-60406-261-8	1/11	12.01.2011
Larsen, Medical Yoga	978-3-13-147331-8	1/11	09/2012
Laux, Memorix Psychiatrie u. Psychotherapie 2.A.	978-3-13-145432-4	1/11	09.02.2011
Laws, Sellar and Parasellar Tumors	978-1-60406-421-6	4/11	09.11.2011
Madell, Pediatric Audiology Casebook	978-1-60406-384-4	2/11	04.05.2011
Madjar, Kursbuch Mammasonografie 3.A.	978-3-13-115243-5	4/11	23.11.2011
Manger, Checkliste Rheumatologie 4.A.	978-3-13-763004-3	3/11	01/2012
Marquardt, Laufen und Laufanalyse	978-3-13-153641-9	2/11	03/2012
Marti, Concepts and Cases in Nonunion Treatment	978-3-13-165851-7	3/11	15.06.2011
Mehrholz, Neuroreha nach Schlaganfall	978-3-13-153651-8	2/11	18.05.2011
Merle, Chirurgie der Hand 2.A.	978-3-13-106572-8	4/11	09.11.2011
Messmann, Klinische Gastroenterologie	978-3-13-147251-9	3/11	19.10.2011
Meyer-Lückel, Karies	978-3-13-154541-1	4/11	03/2012
Montakab, Acupunctur for Insomnia	978-3-13-154331-8	2/11	03/2012
Mrowinski, Audiometrie 4.A.	978-3-13-118004-9	3/11	21.09.2011
Müller, Memorix Notfallmedizin 9.A.	978-3-13-139939-7	3/11	05.10.2011
Murken, Taschenlehrbuch Humangenetik 8.A.	978-3-13-139298-5	3/11	24.08.2011
Nanda, Principles of Posterior Fossa Surgery	978-1-58890-663-2	4/11	23.11.2011
Nitz, Praxiskurs MRT 2.A.	978-3-13-139722-5	2/11	20.04.2011
Nonn, Unterstützte Kommunikation i.d. Logopädie	978-3-13-131181-8	1/11	18.05.2011
Nowinski, The Human Brain in 1492 Pieces	978-1-60406-551-0	1/11	26.01.2011
Nussbaum, Cerebral Revascularization	978-1-60406-263-2	1/11	12.01.2011
O'Brien, Top 3 Differenzialdiagnosen Radiologie	978-3-13-153701-0	1/11	23.02.2011
Oertel, Parkinsonsyndrome u.a. Bewegungsstörungen	978-3-13-148781-0	3/11	14.12.2011
Ott, Prüfungswissen Ergother. Sozialwissenschaften	978-3-13-147491-9	3/11	03/2012
Perrar, Gerontopsychiatrie 2.A.	978-3-13-140722-1	3/11	21.09.2011
Pflegeassistenz	978-3-13-154231-1	3/11	21.09.2011
Plattner, Zellbiologie 4.A.	978-3-13-106514-8	1/11	06.04.2011
Pollock, Craniomaxillofacial Buttresses	978-1-60406-580-0	4/11	01/2012
Püschel, TLB Biochemie	978-3-13-148691-2	1/11	15.06.2011
Raabe, Vaskuläre u. funktionelle Neurochirurgie	978-3-13-146431-6	2/11	18.05.2011
Reddemann, Psychotherapie disso. Störungen 3.A.	978-3-13-130513-8	3/11	07.09.2011
Reichert, Anatomie in vivo 3.A.	978-3-13-142043-5	3/11	23.11.2011
Reinhold, Notfälle in Dermatologie/Allergologie 2.A.	978-3-13-116932-7	4/11	03/2012
Reiser, DuR Radiologie 3.A.	978-3-13-125323-1	1/11	20.04.2011
Remschmidt, Kinder- und Jugendpsychiatrie 6.A.	978-3-13-576606-5	3/11	07.09.2011
Ring, Neurodermitis – Atopisches Ekzem	978-3-13-146661-7	1/11	14.12.2011
Rummeny, Ganzkörper-CT-Tomographie/kt.	978-3-13-162292-1	1/11	09.02.2011
Runge, Essentials of Clinical MR	978-1-60406-406-3	1/11	26.01.2011
Samson, Intracranial Aneurysm Surgery	978-1-60406-693-7	4/11	21.09.2011
Sandhu, Minimally Invasive Spine Surgery	978-1-60406-266-3	1/11	23.02.2011
Sanna, Middle Ear and Mastoid Microsurgery 2.A.	978-3-13-132092-6	4/11	01/2012
Schlotte, Unerw. Arzneimittelwirkungen Augenheilk.	978-3-13-153241-1	1/11	09.03.2011
Schön, Arbeitsheft Altenpflege	978-3-13-163831-3	3/11	21.09.2011
Schönthaler, Grafomotorik u. Händigkeit	978-3-13-163741-3	3/11	05/2012
Schomacher, Manuelle Therapie 5.A.	978-3-13-110685-8	1/11	20.04.2011

ET = Erscheinungstermin
 Noch nicht erschienen

Erscheinungstermine angekündigter Titel 2011

Autor/Titel	ISBN	Vorschau	ET
Schröder, Trainer Vaskuläre Interventionen	978-3-13-153211-4	2/11	20.04.2011
Schünke, Prometheus Allgemeine Anatomie 3.A.	978-3-13-139523-8	4/11	07.09.2011
Schulte am Esch, DuR Anästhesie 4.A.	978-3-13-119084-0	3/11	19.10.2011
Schumpelick, Kurzatlas Chirurgie	978-3-13-164801-3	4/11	19.10.2011
Schwartz, Endoscopic Pituitary Surgery	978-1-60406-347-9	3/11	23.11.2011
Schwegler, Der Mensch 5.A.	978-3-13-100155-9	3/11	13.07.2011
Senf, Praxis der Psychotherapie 5.A.	978-3-13-106095-2	4/11	23.11.2011
Simmons, Pharmacology	978-1-60406-205-2	3/11	19.10.2011
Smouha, Cholesteatoma	978-1-60406-277-9	3/11	09.11.2011
SOS 2011/5: Water in Organic Synthesis	978-3-13-164341-4	2/11	29.12.2011
SOS 2011/1: Knowledge Updates 2011/1	978-3-13-164261-5	2/11	13.07.2011
SOS 2011/1: Knowledge Updates 2011/2	978-3-13-164281-3	3/11	13.07.2011
SOS 2011/3: Knowledge Updates 2011/3	978-3-13-164301-8	4/11	19.10.2011
SOS 2011/4: Knowledge Updates 2011/4	978-3-13-164321-6	4/11	23.11.2011
SOS 2011/6: Asymmetric Organocatalysis 1	978-3-13-164361-2	3/11	14.12.2011
SOS 2011/7: Asymmetric Organocatalysis 2	978-3-13-164381-0	3/11	29.12.2011
SOS 2011/8: Reagents: Halogenation Neu: 2012/8	978-3-13-164161-8	2/11	07/2012
SOS 2011/9: Reagents: Introduct. of N or P Neu: 2012/9	978-3-13-164181-6	4/11	12/2012
SOS, Stereoselective Synthesis 1-3/Set	978-3-13-166421-1	3/11	13.07.2011
Spieß, Impfkompodium 7.A.	978-3-13-498907-6	4/11	14.12.2011
Spinas, Endokrinologie u. Stoffwechsel 2.A.	978-3-13-127292-8	1/11	06.04.2011
Stamm, Transnasal Endoscopic Skull Base Surgery	978-1-60406-310-3	2/11	24.08.2011
Stannard, Spezielle Unfallchirurgie	978-3-13-147351-6	4/11	14.12.2011
Steffers, Allgem. Krankheitslehre/Innere Medizin 2.A.	978-3-13-140422-0	3/11	13.07.2011
Stengel, Statistik und Aufbereitung klinischer Daten	978-3-13-154791-0	1/11	23.02.2011
Student, Palliative Care 2.A.	978-3-13-142942-1	3/11	13.07.2011
Tabar, Teaching Atlas of Mammography 4.A.	978-3-13-640804-9	4/11	23.11.2011
TannerThies, Physiology	978-1-60406-202-1	3/11	23.11.2011
Uhlenbrock, MRT und MRA des Kopfes/kt.	978-3-13-162302-7	1/11	09.02.2011
Valente, The Audiology Capstone	978-1-60406-359-2	2/11	15.06.2011
Vogel, Kursbuch Klinische Neurophysiologie 3.A.	978-3-13-128113-5	2/11	15.06.2011
Volgas, Manual of Soft-tissue Management	978-3-13-166371-9	4/11	14.12.2011
Wagner, Innere Medizin für Zahnmediziner 2.A.	978-3-13-103482-3	4/11	14.12.2011
Waldt, Messverfahren und Klassifikationen	978-3-13-149721-5	2/11	15.06.2011
Wappler, Anästhesie und Begleiterkrankungen 2.A.	978-3-13-129942-0	3/11	07.09.2011
Wellach, Praxisbuch EEG	978-3-13-153921-2	2/11	13.07.2011
Westerhuis, Klinische Muster Manuelle Therapie	978-3-13-154421-6	3/11	24.08.2011
Widder, Begutachtung in der Neurologie 2.A.	978-3-13-140702-3	3/11	07.09.2011
Wilkenshoff, Handbuch der Echokardiografie 5.A.	978-3-13-138015-9	4/11	14.12.2011
Winkler, Proktologie 2.A.	978-3-13-101162-6	1/11	04.05.2011
Winter, Das Wunstorfer Konzept	978-3-13-160441-5	4/11	05/2012
Zumhasch, Die Hand	978-3-13-166511-9	4/11	23.11.2011

Früher angekündigte Titel

Carrière, Beckenboden 2.A.	978-3-13-130002-7	4/09	04/2012
Knopp, Recht in der Arztpraxis – leicht verständlich	978-3-13-160341-8	4/10	04/2012

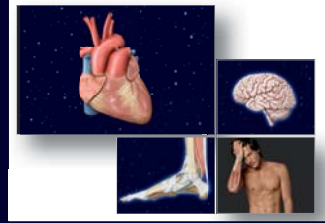
ET = Erscheinungstermin
 Noch nicht erschienen

PROMETHEUS

Die heldenhafte Welt



Besonderes für Besondere



Die Vielfalt der Produkte und Motive aus
der PROMETHEUS Welt finden Sie unter

www.thieme.de/prometheuswelt

verkauf@thieme.de
Tel. 0711/8931-888
Fax 0711/8931-950

Leitung Verkauf



Dr. Harald Steiner
Tel. 0711/8931-931
Harald.Steiner@thieme.de

Leitung Handelsverkauf



Dagmar Kirsch
Tel. 0711/8931-957
Dagmar.Kirsch@thieme.de

Auslieferung



Roland Kunze
Tel. 0711/8931-934
Roland.Kunze@thieme.de

Sales Manager



Schwerpunkt Fachbuchhandel
Maurizio Guzzo
Tel. 0711/8931-937
Maurizio.Guzzo@thieme.de



Schwerpunkt Allgemeines Sortiment
Franziska Gengenbach
Tel. 0711/8931-932
Franziska.Gengenbach@thieme.de



Schwerpunkt Ratgeber
Sabine Karst
Tel. 0711/8931-936
Sabine.Karst@thieme.de

Verkaufs-Innendienst



Jutta Finger
Tel. 0711/8931-925
Jutta.Finger@thieme.de



Annette Fühner
Tel. 0711/8931-924
Annette.Fuehner@thieme.de



Dorothea Hinderer
Tel. 0711 / 8931-938
Dorothea.Hinderer@thieme.de



Ursula Märkisch
Tel. 0711/8931-923
Ursula.Maerkisch@thieme.de

Handelsmarketing



Vorschau und Monatsinfo
Sybille Walz
Tel. 0711/8931-944
Sybille.Walz@thieme.de



Andrea Müller
Tel. 0711/8931-945
Andrea.Mueller@thieme.de

Verlagsauslieferung

Koch, Neff & Oetinger GmbH
Schockenriedstraße 39
70565 Stuttgart
Tel. 0711/7899-2112
Fax 0711/7899-1010
E-Mail thieme@KNO-VA.de

Verlagsadresse

Georg Thieme Verlag KG
Rüdigerstraße 14, 70469 Stuttgart
Postfach 30 11 20, 70451 Stuttgart
www.thieme.de

Medizin

1. ÄP, Examen Herbst 2011	5
2. ÄP, Examen Herbst 2011	5
Atcherson, Auditory Electrophysiology	6
Bhandari, Advanced Concepts in Surgical Research	6
Claßen, Interventionelle Neurophysiologie	7
Delorme, Duale Reihe Sonografie 3.A.	8
Godin, Rhinoplasty	10
Goldfarb, Nuclear Medicine Board Review 3.A.	11
Hesse, Manual der Hörtherapie	12
Hofmann, Ultraschalldiagnostik in Pädiatrie und Kinderchirurgie/Sonderausgabe	4
Kahn, Radiographic Atlas of Skeletal Maturation	14
Konermann, Ultraschalldiagnostik der Bewegungsorgane 3.A.	15
Kurzlehrbuch (Behrbohm), Hals-Nasen-Ohren-Heilkunde 2.A.	16
Kurzlehrbuch (Leucht), Psychiatrie und Psychotherapie	17
Largiadèr, Checkliste Chirurgie 10.A.	18
Methling, Bestimmen von Sehhilfen 3.A.	20
Rassow, Duale Reihe Biochemie 3.A.	22
Rawool, Hearing Conservation	24
Singh, Pocket Atlas of Spine Surgery	25
Trzebiatowski, Magnetresonanztomografie für MTRA/RT	27
Wetmore, Pediatric Otolaryngology 2.A.	28
Thieme Publishers	32

Zahnmedizin

Wolf, Parodontologie/Sonderausgabe	4
------------------------------------	---

Pflege

Hoehl, Gesundheits- und Kinderkrankenpflege 4.A.	13
--	----

Physiotherapie

Ehrhardt, Praxishandbuch funktionelles Training	9
---	---

Biologie

Nultsch, Allgemeine Botanik 12.A.	21
-----------------------------------	----

Chemie

SOS, Knowledge Updates 2012/1	26
-------------------------------	----

Fachzeitschriften

Augenheilkunde up2date	29
retten! Das Fachmagazin für den Rettungsdienst	30
XX Die Zeitschrift für Frauen in der Medizin	31