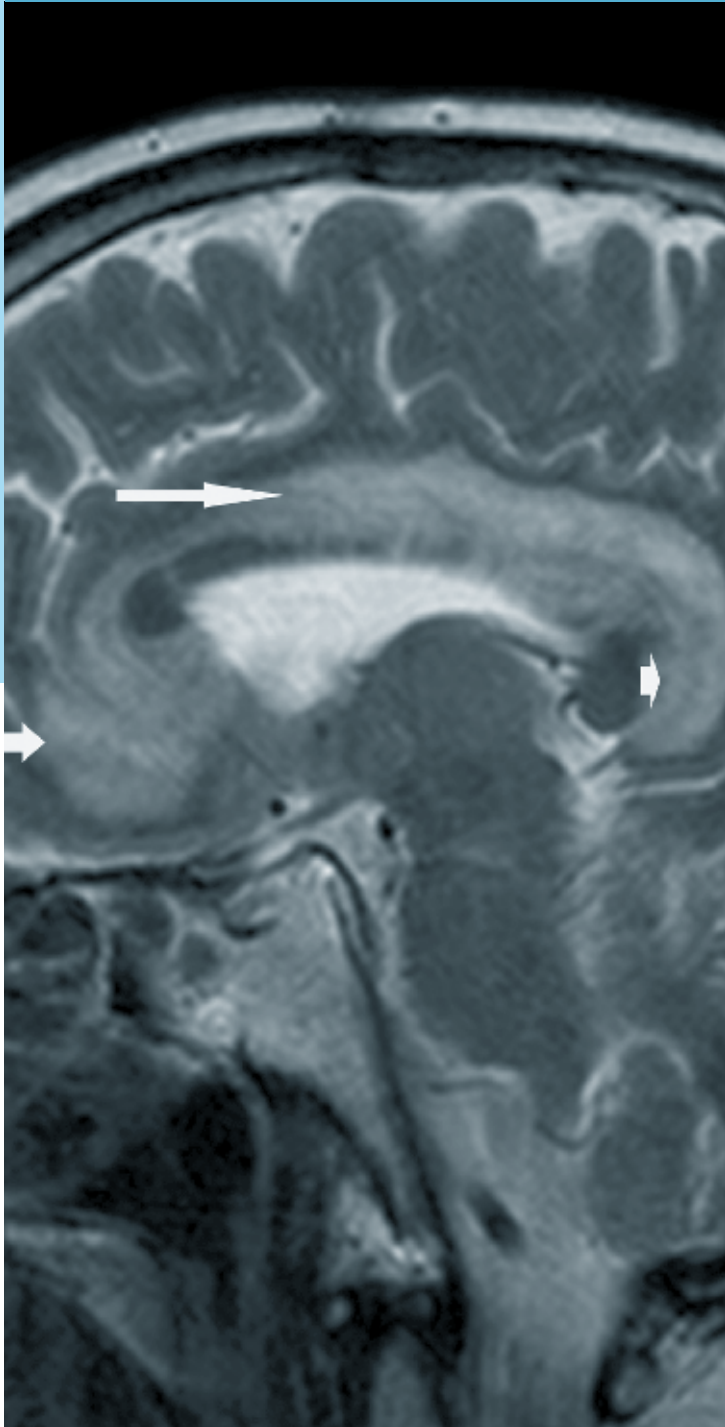


RöFo

Fortschritte auf dem Gebiet
der Röntgenstrahlen und
der bildgebenden Verfahren

Oktober 2008 · Seite 863–946 · Band 180

www.thieme-connect.de/ejournals 10 · 2008



- ▶ **Dual-Energy-CT:**
Lungenembolie
- ▶ **Flachdetektor-CT:**
Neuroradiologie
- ▶ **TIPS:** Pfortaderthrombose.

Organ der Deutschen
Röntgengesellschaft

Organ der Österreichischen
Röntgengesellschaft

This journal is
indexed in MEDLINE,
Current Contents (CM),
Science Citation Index,
EMBASE/
Excerpta Medica
and SCOPUS

Durchblick seit Röntgen auf höchstem Niveau!

RöFo ist die Nr. 1 im deutschsprachigen Raum und
Seismograph für die diagnostische Zukunft!

Die erste Ausgabe von RöFo erschien bereits ein Jahr nach der Entdeckung der Röntgenstrahlen.



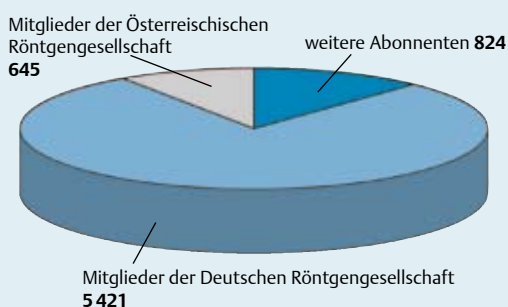
Ihr Bonus:

Nutzen Sie unseren kostenlosen Medienservice in der Rubrik
Medizin + Markt für die Bekanntmachung von aktuellen
Forschungsergebnissen und Weiterbildungsangeboten.

Kurzcharakteristik

Fort- und Weiterbildung hochwissenschaftlich auf dem Gebiet der radiologischen Forschung und der bildgebenden Verfahren. Neue Verfahren werden in vorzüglich bebilderten Originalarbeiten diskutiert. Auch die interventionelle Radiologie kommt zunehmend zu Wort, ebenso Qualitätssicherung.

Regelmäßig erscheinen die offiziellen Gesellschaftsberichte der Deutschen Röntgengesellschaft und der Österreichischen Röntgengesellschaft.



Abonnenten gesamt: 6 890
Mitglieder der Röntgengesellschaften gesamt: 6 066

Vita

- Gründung: 1896
- gelistet in MEDLINE, Current Contents, Science Citation Index sowie EMBASE/Excerpta Medica
- Impact-Factor: 1,882
- Organ der Deutschen Röntgengesellschaft; Organ der Österreichischen Röntgengesellschaft

Herausgeber:

G. Adam, Hamburg
B. Hamm, Berlin
W. Heindel, Münster
H. Schild, Bonn

Zielgruppe

Radiologen und Nuklearmediziner in Klinik und Praxis
Deutschland: Radiologen 6 631, davon 2 958
niedergelassen; Nuklearmediziner 955, davon 577
niedergelassen

(Quelle: Bundesärztekammer; Stand 31.12.2007)

Leser

Die 7 250 Abonnenten und Leser sind Experten Ihres
Fachs mit Interesse an aktuellen Forschungsergebnissen
und Neuheiten des Fachs.
Sie bezahlen 44,- Euro pro Ausgabe!

Inhalt

Redaktioneller Mantelteil, Originalien mit Themengliederung, Mitteilungen der Deutschen und der Österreichischen Röntgengesellschaft, Industrieforum „Medizin und Markt“ für die Neuigkeiten aus der Industrie, Stellenmarkt

Rubriken

Bildessay, Brennpunkt, Editorial, Originalarbeiten, Der interessante Fall, Akademiekalender, Mitteilungen der Deutschen und der Österreichischen Röntgengesellschaft, Medizin & Markt.

Auflagen und Preise

Erscheinungsweise: monatlich
Druckauflage: 7350 Expl.
Verbreitete Auflage: 7250 Expl.
Verkaufte Auflage: 6980 Expl.

Anzeigenpreise (1/1 Seite 4c): 3670,- Euro
Abonnementpreis: 528,- Euro /Jahr
Heftpreis: 44,- Euro/Ausgabe

Kontakt

Irmgard Mayer

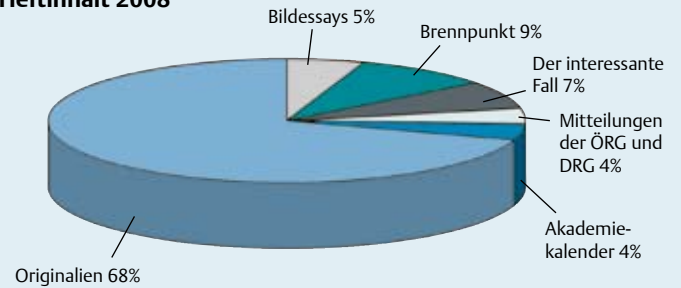
Tel. 0711/8931-469

irmgard.mayer@pharmedia.de

www.thieme-media.de

Georg Thieme Verlag KG
Rüdigerstraße 14
70469 Stuttgart

Heftinhalt 2008



Heftinhalt 2008 nach Rubriken – Seiten in %, bei insgesamt 110 Seiten Heftumfang pro Ausgabe.

Kongressausgaben 2009

Heft 5/09 und RöFo-Kongressband

90. Deutscher Röntgenkongress,
20.–23. Mai 2009 Berlin

Heft 3/09

ECR (European Congress of Radiologie)
06.–10.03.2009 Wien

Unsere Anzeigenpartner

Agfa, Avnet, Aycan, Bayer Healthcare, Bracco Altana, Covidien, GE Healthcare, Gerätebau Felix Schulte, Insight Agents, Konica Minolta, Median, MedicSight, Medtronic, Philips, Siemens

