

# 175 Jahre Enke Verlag.

## „Wir denken Tiermedizin.“



Das Enke-Programmplanungs-Team v.l.n.r.: Dr. med. vet. Sonja Ruffer (Volontärin), TÄ Gesina Cramer (Projektplanung), Dr. med. vet. Martin Schäfer (Programmleiter Tiermedizin), Dr. med. vet. Maren Warhonowicz (Projektplanung)

**175 Jahre Enke Verlag!** 2012 blickt der Enke Verlag auf 175 Jahre Verlagsgeschichte zurück. Der Buchhändler Ferdinand Enke gründete am 1.1.1837 in Erlangen den Ferdinand Enke Verlag – entstanden aus der väterlichen „Palm und Enke Sortimentsbuchhandlung“, die ebenfalls in Erlangen ansässig war. Der Schwerpunkt der verlegerischen Tätigkeit lag zunächst auf juristischen Fachbüchern, ab 1839 dehnte sie sich auf die Medizin und andere Fachgebiete aus.

Das Unternehmen war früh von wissenschaftlicher Breite und Internationalität geprägt: in Gestalt des „Jahresberichts über die Fortschritte der gesamten Medicin in allen Ländern“ wurden 170 Fachzeitschriften aus 14 Ländern (darunter auch „The Lancet“) von einem hochrangigen Referententeam ausgewertet; dieses Großprojekt startete sehr erfolgreich mit 1400 Abonnenten im In- und Ausland, wie einem Bericht an König Ludwig I von Bayern aus dem Jahre 1845 zu entnehmen ist.

### Frühes Engagement für die Tiermedizin

Die erste Veröffentlichung in der Tiermedizin erfolgte 1844 im Rahmen dieses Jahresberichts: Teil E: *Bericht über die Leistungen der Thierheilkunde*. In einer Zeit also, in der es erst seit wenigen Jahrzehnten sogenannte Thier-Arznei-Schulen und einige Jahrzehnte, bevor daraus die tiermedizinischen Hochschulen heutiger Prägung in Berlin, Gießen, Hannover,

bedeutendsten medizinischen Wissenschaftsverlagen der Welt avanciert. Und auch die Tiermedizin blieb weiterhin ein zentrales Betätigungsfeld.

Sie war zwar zunächst noch im Verbund mit dem Verlagsbereich „Gartenbau, Forst-, Haus- und Landwirtschaft“ angelegt, erlangte aber bald ihre eigenständige Stellung mit einem Verlagsprogramm, das auch aus heutiger Sicht noch als herausragend zu bezeichnen ist.



Das Verlagshaus des Enke Verlages in Stuttgart (Hasenbergstraße 3) von 1880 bis 1975 bzw. 1981.

Leipzig und München hervorgingen, hatte Enke schon sein Herz für die Tiermedizin entdeckt. Diese frühe Vorliebe sollte zum Programm werden.

### Verlegerische Pionierleistung

Alfred Enke, der Sohn Ferdinand Enkes, verlagerte 1875 den Verlagssitz von Erlangen nach Stuttgart. Inzwischen war der Verlag mit Braumüller in Wien und Hirschwald in Berlin zu den

Schon zur damaligen Zeit mit einem so umfassenden Lehrbuchprogramm aufwarten zu können, war eine verlegerische Glanz- und Pionierleistung. Zu den bedeutenden Werken gehörten unter anderem:


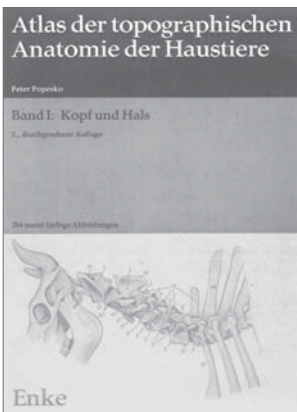
- „Lehrbuch der speziellen Pathologie und Therapie der Haustiere“ von F. Friedburger und E. Fröhner, erschienen in 1. Auflage 1886/1887. Es erreichte bereits 1908 die 7. Auflage.

- „Lehrbuch der Arzneimittellehre für Tierärzte“ von E. Fröhner, erschienen in 1. Auflage 1889. Es erreichte 1950 die 18. Auflage.
- „Lehrbuch der pathologischen Anatomie der Haustiere für Tierärzte und Studierende der Tiermedizin“ von Th. Kitt, erschienen in 1. Auflage 1894/1895. Es erreichte bis 1927 die 5. Auflage in 3 Bänden.
- „Handbuch der Fleischschau für Tierärzte und Richter“ von R. Ostertag, erschienen in 1. Auflage 1891. Es erreichte 1923 die 8. Auflage.

aber rechtzeitig, dass die Existenz des Verlages auf Dauer nur in Anlehnung an einen großen Partner gesichert werden kann. Diesen Partner fand er im Georg Thieme Verlag, der sich 1971 am Enke Verlag beteiligte. Heute gehört der Enke Verlag, der sich jetzt ausschließlich und mit voller Kraft für die Tiermedizin engagiert, zu den MVS Medizinverlagen Stuttgart, einer 100%igen Tochter des Georg Thieme Verlages.

### Das „Enke-Gesicht“

Die Angliederung an den Georg Thieme Verlag war auch optisch deutlich erkennbar. Die Thieme-Tricolore (dunkelblau – hellblau – weiß)



Das „Enke-Gesicht“: Die Zeiten ändern sich. Die Tricolore bleibt.

Diese Reihe ließe sich fortsetzen und etliche der heute noch vorliegenden Werke des tiermedizinischen Programms gehen auf diese frühen Werke zurück.

Der Ferdinand Enke Verlag hat den Krieg unbeschadet überstanden und sein Verlagsprogramm weiter ausgedehnt. Der Urenkel des Verlagsgründers, Dietrich Enke, erkannte

der an der Stuttgarter Kunsthochschule lehrenden Grafik-Koriphäe Kurt Weidemann, der unter anderem auch das DB-Zeichen und den Porsche-Schriftzug entworfen hat, wurde für Enke in rot-orange-weiß verändert. Sie wurde viele Jahre zum unverkennbaren „Enke-Gesicht“. Bis heute ist die Tricolore als Verlagsfarbe erhalten, angepasst an die jeweils zeitspezifischen Wahrnehmungsgewohnheiten.

**BBF.kleintier.konkret**  
BADEN-BADENER FORTBILDUNGSTAGE

team.konkret

**pferde.**spiegel

veterinärSPIEGEL

**kleintier.**konkret

## Konsequenter Wachstumskurs

Nach der Integration in die Thieme Verlagsgruppe wurde das tiermedizinische Verlagsprogramm systematisch erweitert, sowohl für die Studierenden der Tiermedizin als auch für praktisch tätige Tierärztinnen und Tierärzte. Diese Erweiterung erfolgte zum einen durch Akquise und Eingliederung anderer tiermedizinischer Verlage (1996 Gustav-Fischer-Verlag Jena/ Stuttgart, 2003 Parey-Verlag Berlin), sowie durch konsequent verfolgte eigene Neugründungen auf dem Buch- und Zeitschriftensektor. Ziel war es, die Tiermedizin in ihrer ganzen Komplexität zu umfassen und dabei dennoch immer den spezifischen Anforderungen der einzelnen Sparten innerhalb der Zielgruppe gerecht zu werden.

## Bedürfnisse der Zielgruppe

So wurde für die Studierenden der Tiermedizin das Lehrbuchprogramm für alle prüfungsrelevanten Fächer komplettiert und in neuen, modernen Auflagen präsentiert. Für praktisch Tätige wurde ein sich ergänzendes Netzwerk aus Monographien, Fachzeitschriften und Kongress gespannt. Tierärzte werden so gezielt bei den unterschiedlichen didaktischen Bedürfnissen abgeholt. Dabei wurden stets Lern- und Informationsverhalten der Zielgruppe untersucht und auf diesbezügliche Veränderungen wurde möglichst früh eingegangen. So konnten z.B. auch tiefgreifendere Veränderungen früh berücksichtigt werden: dazu zählt insbesondere die Hinwendung zum problemorientierten Studium.

## Aktuelles Programm

Im Jubiläumsjahr gehören rund 100 lieferbare Fachbücher und 4 Zeitschriften zum Enke-Programm. Zudem organisiert der Verlag die Baden-Badener Fortbildungstage kleintier.konkret. Mehr als 1600 Tierärztinnen und Tierärzte aus dem In- und Ausland nehmen jedes Jahr daran teil. 2012 finden die Baden-Badener Fortbildungstage kleintier.konkret bereits zum 24. Mal statt. Sie sind der jährliche

Treffpunkt für angehende und praktizierende Tierärzte sowie tiermedizinische Fachangestellte, die sich dort in Vorträgen, Seminaren und Workshops fortbilden.



Unter dem Motto „Enke. Wir denken Tiermedizin.“ stehen die Bedürfnisse der Tierärzte und Studierenden im Mittelpunkt der täglichen Programm-Arbeit.

Auch in der Zukunft wird der Enke Verlag ein verlässlicher Partner für die Studierenden der Tiermedizin und für die praktizierenden Tierärzte bleiben. Dabei setzen wir zum einen auf Beständigkeit, d.h. die Bücher, die Fachzeitschriften und die Baden-Badener Fortbildungstage kleintier.konkret werden auch weiterhin die zentralen Säulen des Enke Verlags bleiben. Zum anderen gilt es jedoch auch, die vielfältigen Möglichkeiten der digitalen Welt zu nutzen, um die sich wandelnden Bedürfnisse unserer Zielgruppen situations- und problembezogen decken zu können. Wir freuen uns auf diese spannende Aufgabe und schauen mit unserer ganzen Erfahrung zuversichtlich auf weitere erfolgreiche Jahre voraus. Nach dem Motto: „Enke. Wir denken Tiermedizin.“

# 175 Jahre Enke Verlag.

Feiern Sie mit uns!



**Ihr Routenplaner für die Innere Medizin.** Der Start ist das Leitsymptom, das Ziel die richtige Diagnose. Mit seinem problemorientierten Ansatz leitet Sie dieses Praxisbuch schnell und sicher durch das weite Feld der Inneren Medizin. Mit insgesamt 41 Leitsymptomen von A wie Akutes Abdomen bis Z wie Zyanose.

R. Neiger (Hrsg.)

### Differenzialdiagnosen

#### Innere Medizin bei Hund und Katze

Vom Leitsymptom zur Diagnose  
2009, 407 S., 48 Abb., 60 Tab., kart.  
ISBN 978-3-8304-1064-5

**Jetzt 49,99 € [D] statt 69,95 € [D]**

51,40 € [A] 70,- CHF

Auch als eBook: E-ISBN 978-3-8304-1119-2 (PDF)

**49,99 € [D]**

49,99 € [A] 70,- CHF

fast  
**30%**  
reduziert



### Problemorientiert, praxisnah und mit konkreten Entscheidungshilfen.

Was tun, wenn die Zuchthündin einfach nicht trächtig wird? Das Gesäuge angeschwollen ist? Oder sich abends noch ein geburtshilflicher Notfall in der Praxis ankündigt? Dieses Buch leitet Sie sicher von der Anamnese über die gynäkologische und geburtshilfliche Untersuchung bis hin zum Kaiserschnitt.

A. Wehrend

### Leitsymptome Gynäkologie und Geburtshilfe beim Hund

Diagnostischer Leitfaden und Therapie  
2010, 195 S., 176 Abb., 13 Tab., kart.  
ISBN 978-3-8304-1076-8

**Jetzt 39,99 € [D] statt € 64,95-**

41,20 € [A] 56,- CHF


Auch als eBook: E-ISBN 978-3-8304-1129-1 (PDF)

**39,99 € [D]**

39,99 € [A] 56,- CHF

fast  
**40%**  
reduziert

# Mit den Enke-Jubiläumspreisen.



-28%

**Das komplette Wissen der modernen Pferdemedizin auf mehr als 1.100 Seiten** mit der Erfahrung renommierter Pferdeterärzte aus In- und Ausland und zahlreicher Kliniken. Ein bewährtes, einzigartiges Nachschlagewerk mit umfassendem Wissen für Praxis, Klinik oder Gestütsbetrieb.

O. Dietz, B. Huskamp (Hrsg.)

### **Handbuch Pferdepraxis**

Bearbeitet von 61 Fachwissenschaftlern  
3., völlig neu bearbeitete Auflage 2005  
1.082 S., 1.002 Abb., 131 Tab., geb.  
ISBN 978-3-8304-1028-7

**Jetzt 129,99 € [D] statt €179,95-**  
133,70 € [A] 182,- CHF



-33%

### **Schildkröten in der Praxis – kein Grund sich zurückzuziehen.**

Erstes tiermedizinisches Fachbuch der Schildkrötenexpertin Petra Kölle, das sich ausschließlich mit Schildkröten, deren Krankheiten und Therapie beschäftigt. Mit Hintergrundwissen für die Beratung von Schildkrötenhaltern und tierspezifischem Know-how wie Anleitungen für Operationen oder Beschreibungen der Diagnostik und Therapie von Krankheiten. Mit zahlreichen Praxistipps, Fotos (Arten, Krankheiten, Operationen) und Checklisten, die an Halter weitergegeben werden können.

P. Kölle (Hrsg.)

### **Die Schildkröte**

Heimtier und Patient  
2009, 280 S., 173 Abb, 44 Tab., kart.  
ISBN 978-3-8304-1066-9

**Jetzt 39,99 € [D] statt €59,95-**  
41,20 € [A] 56,- CHF

Auch als eBook:

E-ISBN 978-3-8304-1108-6 (PDF)

**39,99 € [D]**  
39,99 € [A] 56,- CHF